

## GUÍA PARA EL REGISTRO, SELECCIÓN Y PARTICIPACIÓN EN LAS CAPACITACIONES DEL ITAIPUE

El Instituto de Transparencia, Acceso a la Información Pública y Protección de Datos Personales del Estado de Puebla (ITAIPUE), como órgano garante de la transparencia y el acceso a la información pública, responsable de promover, difundir y garantizar en el Estado de Puebla y sus Municipios, el acceso a la información pública y la protección de los datos personales en los términos de la normatividad aplicable, pone a disposición de los interesados, la oferta de capacitación semanal a través de su sitio oficial de internet:

<https://itaipue.org.mx/>



Las capacitaciones ofertadas se actualizan cada semana y son en modalidad virtual, gratuitas y accesibles para todos los servidores públicos integrantes de los sujetos obligados (Ayuntamientos, sus dependencias y entidades) y para la ciudadanía en general, referente a temas de transparencia, derecho de acceso a la información pública, cumplimiento de las obligaciones de transparencia y protección de personales.

Para poder acceder a esta oferta de capacitaciones es necesario un registro, por lo que a continuación se presentan los pasos a seguir:}

### REGISTRO PREVIO:

La página solicita el llenado el formulario respectivo con la información solicitada, el cual se encuentra disponible en:

<https://itaipue.org.mx/cap/>

ITAIPUE

Intranet de registro en línea para cursos de capacitación orientados a los servidores públicos

#### Usuarios registrados

Nombre de usuario:

Contraseña:

Ingresar

El acceso a este sistema es independiente a cualquier otro y debe llevar a cabo su registro a título de servidor público o ciudadano, en caso de no contar con una cuenta específica para este sistema, le pedimos por favor registrarse en el botón "Crear una cuenta" que está disponible del lado derecho, si ha perdido o no recuerda su contraseña, por favor de click en el enlace inferior que dice ¿Olvidaste tu contraseña? para recuperarla

¿Olvidaste tu contraseña?

Correo electrónico de contacto para soporte: [contacto@itaipue.org.mx](mailto:contacto@itaipue.org.mx)

#### Registrarse

Estimado usuario. Para acceder al sistema tómesese un minuto para crear una cuenta. Estos son los pasos:

- Llene el Formato de Registro con sus datos.
- El sistema le enviará un correo para verificar que su dirección sea correcta.
- Lea el correo y confirme su inscripción.
- Su registro será confirmado y usted podrá acceder a la Intranet de capacitación
- Posteriormente usted podrá elegir el evento en el que desea participar.

Crear una cuenta

**Dar clic para iniciar el registro.**

The screenshot shows a web browser window with the URL <https://itaipue.org.mx/cap/registro.php>. The page header includes the logo of the Instituto de Transparencia and the text 'Acceso a la Información Pública y Protección de Datos Personales del Estado de Puebla'. The main heading is 'Registro'. Below it, there is a label '\* Pertenezco a un Sujeto Obligado:' followed by a dropdown menu. The dropdown menu is open, showing three options: 'Seleccione una opción', 'SI (Servidor público)', and 'NO (Ciudadano)'. A red arrow points from a red-bordered box containing the text 'Seleccionar la opción que corresponda.' to the dropdown menu. At the bottom right of the page, the text 'ITAIPUE-DTI 2018' is visible.

### 1.1 LLENADO DE FORMULARIO:

La plataforma arrojará un formato como se muestra a continuación:

El formulario debe contestarse con los datos personales y de contacto del usuario estableciendo una contraseña para el ingreso.

The screenshot shows the same web browser window as the previous one, but with the dropdown menu for 'Pertenezco a un Sujeto Obligado' set to 'SI (Servidor público)'. Below this, there is a section titled 'Parametros de acceso' with a star icon. It contains three input fields: '\* Correo electrónico:', '\* Contraseña:', and '\* Confirmar contraseña:'. To the right of the password field, there is a checkbox labeled 'Mostrar'. Below these fields, there is a blue warning icon and the text: 'Nota: la constancia se emitirá de acuerdo con los datos de este registro, asegúrese de utilizar mayúsculas y minúsculas, acentuación y puntuación adecuada.' At the bottom, there are two more input fields: '\* Nombre(s):' and '\* Apellido paterno:'.

**Nota:** Las constancias de participación se emitirán de acuerdo con los datos registrados.

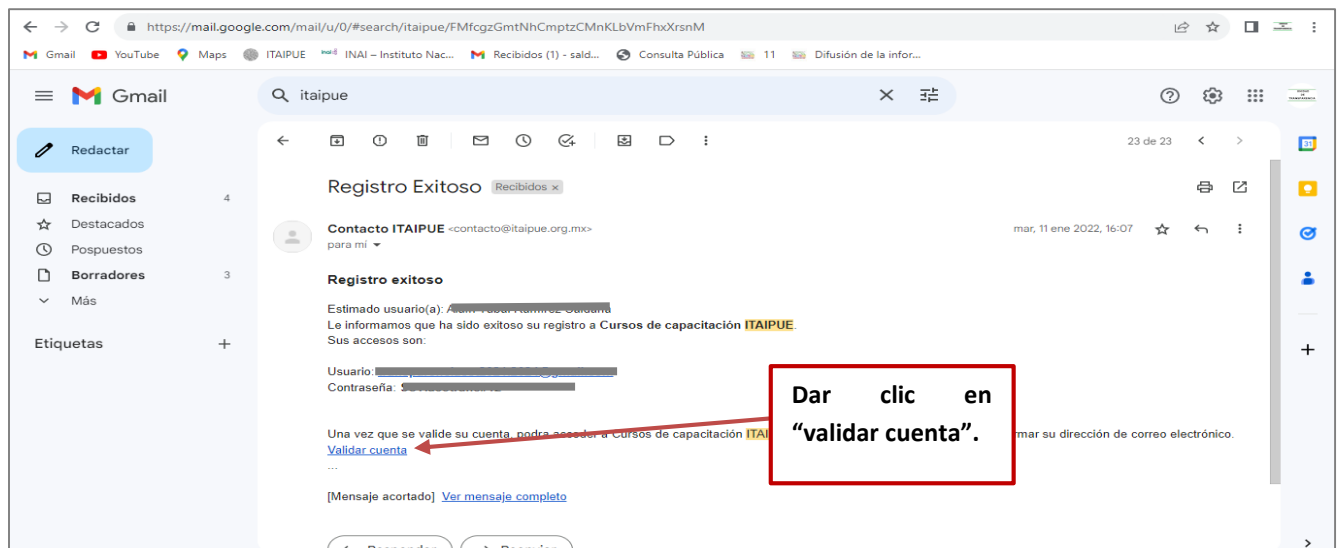
The image shows a registration form with the following fields and annotations:

- \* Apellido materno: [input field]
- \* Número de celular: [input field]
- \* Sujeto Obligado: [dropdown menu with "Seleccione sujeto obligado" selected]. A red box highlights this field with the text "Seleccionar 'H. Ayuntamiento de San Sebastián Tlacotepec'".
- \* Área de adscripción: [input field]
- \* Sexo: [dropdown menu with "Seleccione" selected]
- \* Edad: [dropdown menu with "Seleccione edad" selected]
- Below the fields, there are two checkboxes: "Conozco los avisos de privacidad" and "No soy un robot" (with a CAPTCHA image). A red box highlights these with the text "Seleccionar estas casillas para continuar".
- At the bottom, there are two buttons: "GUARDAR" (green) and "Limpiar formulario" (blue).
- A small red text at the bottom left says "\* Información de captura obligatoria".

**Nota:** Es importante que en el apartado denominado "Sujeto Obligado" seleccione "H. Ayuntamiento de San Sebastián Tlacotepec".

## 2. VALIDACIÓN DE DATOS VÍA CORREO ELECTRÓNICO

Una vez contestado el formulario, el sistema hará llegar un mensaje vía correo electrónico, con el fin de validar la cuenta creada.



**Nota:** Dentro del mensaje del correo electrónico, es importante que de clic en "validar cuenta", ya se podrá acceder al portal de capacitaciones del ITAIPUE.

### 3. INSCRIPCIÓN A UN CURSO DISPONIBLE:

Una vez terminada la validación, debe regresar al sitio web del ITAPUE, ingresando los datos de acceso a través del siguiente enlace:

<https://itaipue.org.mx/cap/>

ITAI PUE

Intranet de registro en línea para cursos de capacitación orientados a los servidores públicos

**Ingresar los datos de acceso registrados.**

Usuarios registrados

Nombre de usuario: [input]@gmail.com

Contraseña: [input]

Ingresar

El acceso a este sistema es independiente a cualquier otro y debe llevar a cabo su registro a título de servidor público o ciudadano, en caso de no contar con una cuenta específica para este sistema, le pedimos por favor registrarse en el botón "Crear una cuenta" que está disponible del lado derecho, si ha perdido o no recuerda su contraseña, por favor de click en el enlace inferior que dice ¿Olvidaste tu contraseña? para recuperarla

¿Olvidaste tu contraseña?

Correo electrónico de contacto para soporte: contacto@itaipue.org.mx

Registrarse

Estimado usuario. Para acceder al sistema tómese un minuto para crear una cuenta. Estos son los pasos:

- Llene el Formato de Registro con sus datos.
- El sistema le enviará un correo para verificar que su dirección sea correcta.
- Lea el correo y confirme su inscripción.
- Su registro será confirmado y usted podrá acceder a la Intranet de capacitación
- Posteriormente usted podrá elegir el evento en el que desea participar.

Crear una cuenta

Al ingresar a su cuenta podrá seleccionar el curso y el evento de capacitación de su interés considerando la oferta disponible al momento de su ingreso.

ITAI PUE

Usuario: [input]

Correo electrónico: [input]@gmail.com

Último ingreso: 2023-09-01 16:30 hrs

Perfil: Servidor público

Dirección: 177.226.229.1

Inicio Cursos Cursos en línea Mi cuenta -

Eventos de capacitación

Formulario de búsqueda

Selección nombre del curso

Selección curso de capacitación

2023-09-05-Medidas de apremio y medios de impugnación

2023-09-07-Metodología de Verificación

**Dar clic en "cursos" para visualizar la oferta disponible.**

**Seleccionar el evento disponible de su interés.**

ITAI PUE/DTI - Desarrollo

El sistema mostrará el nombre, la fecha y el horario del evento de capacitación seleccionado.

https://itaipue.org.mx/cap/calendarioCurso.php

Inicio Cursos Cursos en línea Mi cuenta -

### Eventos de capacitación

Formulario de búsqueda

Seleccione nombre del curso

2023-09-05-Medidas de apremio y medios de impugnación

#### Medidas de apremio y medios de impugnación

Septiembre

| Día | Nombre del curso  | Horario       | Lugar                 |   |
|-----|---|---------------|-----------------------|---|
| 05  | Medidas de apremio y medios de impugnación<br><i>Dirigido a: Sujetos obligados0</i> | 10:30 - 12:30 | Capacitación en línea | <a href="#">Con cupo</a> <a href="#">Detalles</a> <a href="#">Inscripción</a> |

Dar clic en "Inscripción" para visualizar los datos de este evento.

En caso de que el sistema no le permita inscribirse a un evento de capacitación por falta de disponibilidad, deberá estar pendiente y esperar a que la Dirección de Capacitación del ITAIPUE vuelva a ofertar el tema de su interés.

https://itaipue.org.mx/cap/evento.php

Instituto de Transparencia  
 Acceso a la Información  
 Pública y Protección de Datos  
 Personales del Estado de Puebla

[REGÍSTRATE SO](#)

Descripción del curso

Lugar y fecha

Fecha: 2023-09-05  
 Horario: Capacitación por video conferencia  
 H. Inicio: 10:30 hrs.  
 H. Fin: 12:30 hrs.  
 Ponente: Laura Elizabeth García González

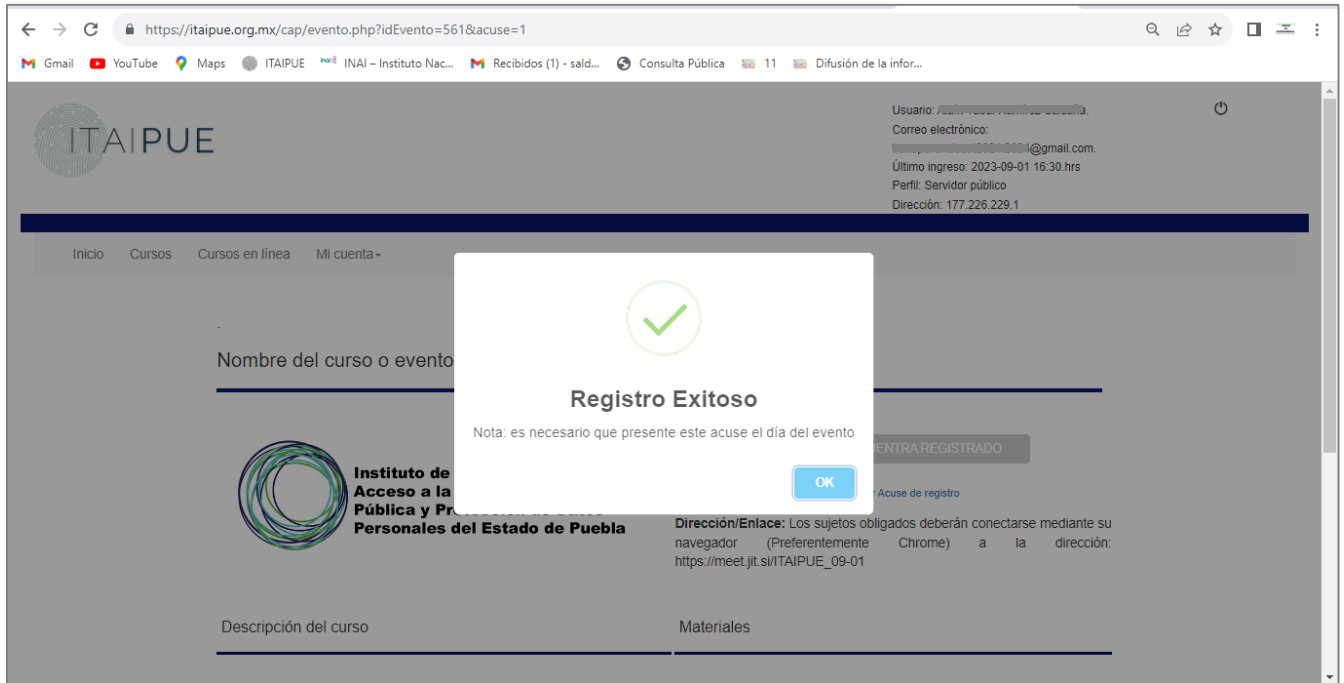
Destinado a: Sujetos obligados  
 Categoría: Verificación  
 Esquema: Curso  
 Lugar: Capacitación en línea  
 Dirección / Enlace: Información solo disponible para personas inscritas  
 Disponibilidad: 78 lugares

Materiales

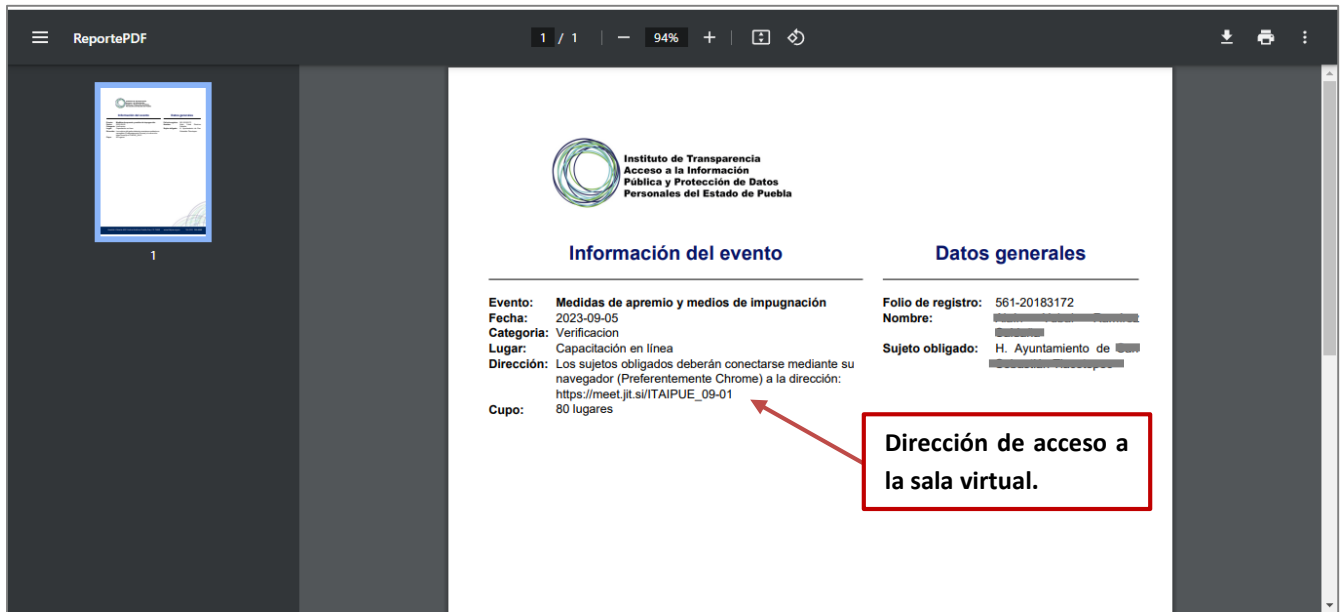
Dirección de Capacitación y Vinculación Ciudadana

Responsable: Dirección de Capacitación  
 Teléfono: (222) 309 6060 Ext. 232  
 Correo: capacitacion@itaipue.org.mx

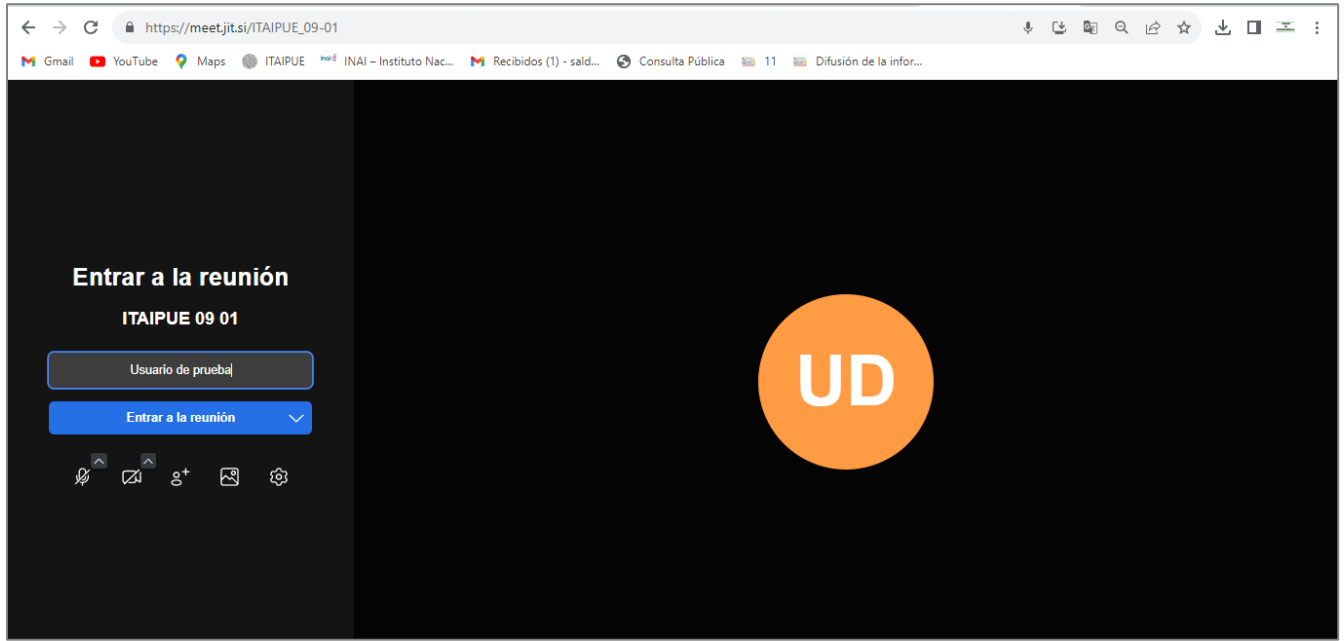
Dar clic en "Regístrate SO" para efectuar el registro.



El sistema generará un acuse de registro con la información del evento y los datos generales del registro, incluyendo la dirección electrónica de la sala virtual en la cual se realizará la capacitación programada.

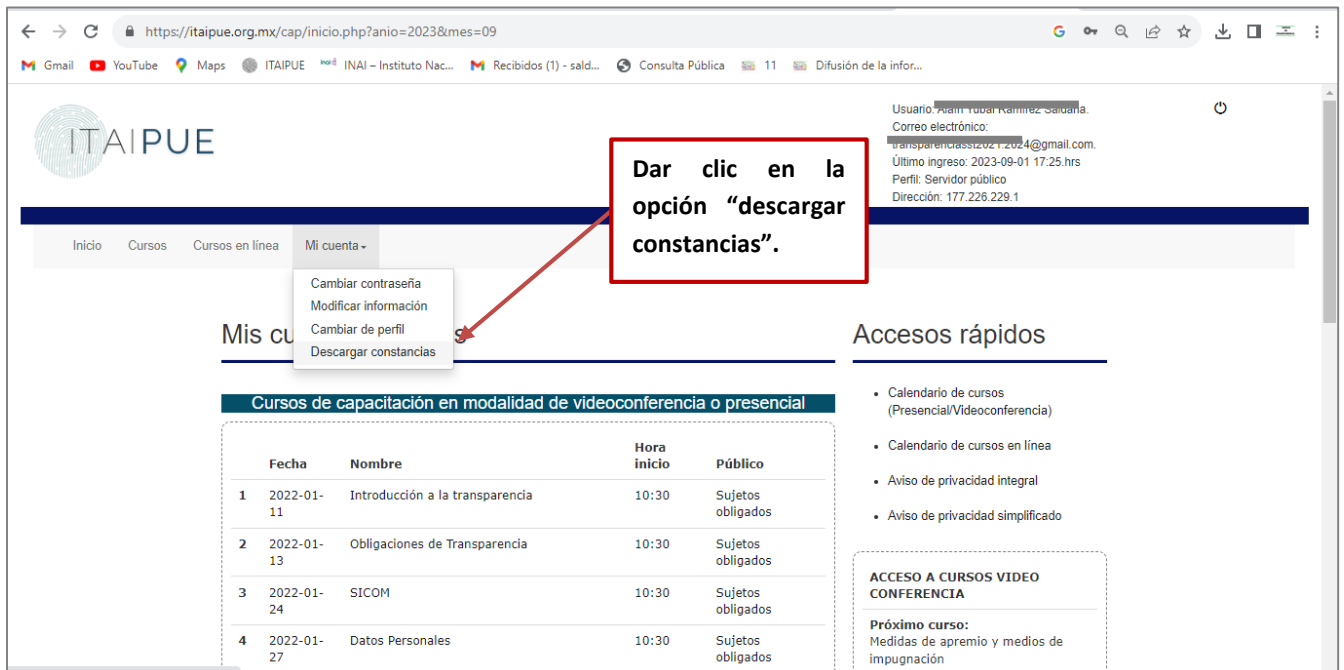


El día del evento de capacitación podrá ingresar a la sala virtual a través del enlace, ingresando sus datos de identificación y/o los datos de su cargo y el sujeto obligado al que pertenece.



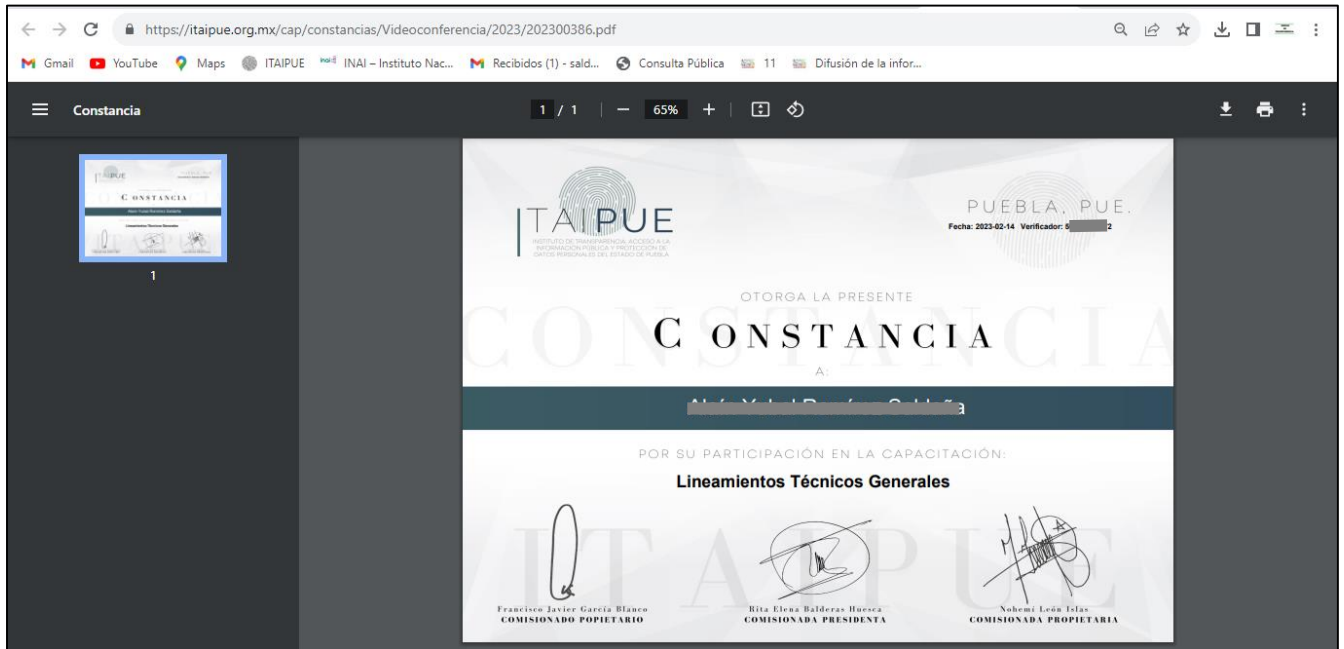
#### 4. DESCARGAR CONSTANCIAS:

Algunos días posteriores a la capacitación recibida, deberá ingresar nuevamente al sitio web del ITAIPUE, podrá generar y descargar las constancias de participación a través del apartado "Mi cuenta" "Descargar constancias".





Las constancias de participación señalan el tema de la capacitación, la fecha y cuentan con un número verificador único con validez emitido por el ITAIPUE.



Para mayor información o en caso de requerir orientación personalizada respecto a este procedimiento, podrá acudir directamente a la Unidad de Transparencia de este Ayuntamiento o a través de los medios de contacto dispuestos para este fin, disponibles en el sitio web oficial del Ayuntamiento:

<https://www.sansebastiantlacotepec.org/>

## 5. CONTACTO DEL ITAIPUE

Asimismo, se pone a disposición de los interesados, los datos de contacto de la Dirección de capacitación del ITAIPUE.

- **Teléfono:** (222) 309 6060 Ext. 232
- **Correo electrónico:** [capacitacion@itaipue.org.mx](mailto:capacitacion@itaipue.org.mx)