


## Hoja Técnica del Programa presupuestario

### 4. Matriz de Indicadores para Resultados (MIR)

#### Datos de identificación del Programa Presupuestario (Pp)

|   |   |   |
|---|---|---|
| Nombre del Municipio:                     | San Sebastián Tlacotepec  |  |
| Ejercicio fiscal:                         | 2023  |   |
| Nombre del Programa presupuestario:       | Desarrollo, Bienestar Social y Fomento económico  |   |
| Clave del Programa presupuestario:        | PP-05   |   |
| Dependencia o Entidad responsable del Pp: | Regiduría de Grupos Vulnerables, Regiduría de Igualdad de Género, DIF Municipal, Regiduría de Industria, Comercio, Agricultura y Ganadería y Dirección de Desarrollo Rural. |   |


#### PRESUPUESTO AL PERIODO QUE SE REPORTA (1ER TRIMESTRE DE 2023)

|                          | Aprobado:       | Modificado:     | Devengado:      | Ejercido        |
|--------------------------|-----------------|-----------------|-----------------|-----------------|
| Costo Total del Programa | \$ 5,350,810.16 | \$ 5,483,370.17 | \$ 1,152,623.16 | \$ 1,152,623.16 |

#### Fuente de Financiamiento

| 1.2 Financiamientos Internos;                     | Especificar:     | 1.5 Recursos Federales; | Participaciones | Especificar: |  |  | Especificar: |  |  | Especificar: |
|---|------------------|-------------------------|-----------------|--------------|--|--|--------------|--|--|--------------|
|   | Recursos Propios |                         |                 |              |  |  |              |  |  |              |
| Monto Específico (de la Fuente de Financiamiento) | \$ 166,426.90    | \$ 5,316,943.27         | \$ -            | \$ -         |  |  |              |  |  |              |


Elaboró

  
C. Estacio Bravo Arciga  
Contralor Municipal



CONTRALORIA  
MUNICIPAL  
AYUNTAMIENTO DE  
SAN SEBASTIÁN  
TLACOTEPEC, PUE.  
2021 - 2024


Revisó

  
C. Alen Adair Trujillo Hernández  
Tesorero Municipal



TESORERIA  
MUNICIPAL  
SAN SEBASTIÁN  
TLACOTEPEC, PUE.  
2021-2024

Autorizó

  
C. Raymundo Atanacio Arciga  
Presidente Municipal



PRESIDENCIA  
MUNICIPAL  
AYUNTAMIENTO DE  
SAN SEBASTIÁN  
TLACOTEPEC, PUE.  
2021-2024

## Ficha Técnica del Programa presupuestario

### FIN

#### Ficha Técnica de Seguimiento de Indicadores (FTSI)

|  |   |
|--|---|
| Nombre del Municipio:                              | San Sebastián Tlacotepec  |
| Resumen Narrativo de la MIR:                       | Eficientar el servicio a la ciudadanía y el cumplimiento de las obligaciones del área de Desarrollo Social, Rural y DIF Municipal, mediante la optimización de la estructura orgánica Municipal, patrimonio y capital humano. |
| Datos de Identificación del Programa Institucional |   |
| Programa Presupuestario:                           | Desarrollo, Bienestar Social y Fomento económico  |
| Dependencia o Entidad responsable del Pp:          | Regiduría de Grupos Vulnerables, Regiduría de Igualdad de Género, DIF Municipal, Regiduría de Industria, Comercio, Agricultura y Ganadería y Dirección de Desarrollo Rural.   |

|  |  |  |                          |   |
|--|--|--|--------------------------|---|
| Datos de Identificación del Indicador      |  |  |                          |   |
| Nombre del indicador:                      | Porcentaje de actividades que contribuyen a efficientar el área de Desarrollo Social, Rural y DIF Municipal                                      | Tipo de indicador:                       | Estratégicos             |   |
| Descripción ¿qué mide el indicador?        | Mide el total de actividades que se realizaron durante el periodo orientadas a efficientar las áreas de Desarrollo Social, Rural y DIF Municipal | Dimensión del indicador:                 | Eficiencia               |   |
| Unidad de medida:                          | Actividades  | Unidad Responsable del indicador de FIN: | Tesorería Municipal      |   |
| Método de cálculo o Fórmula del Indicador: | $(V1/V2)*100$  | Algoritmo                                | Numerador (Variable 1)   | Actividades que contribuyen a efficientar el área de Desarrollo Rural, Social y DIF Municipal |
|  |  |  | Denominador (Variable 2) |   |
| Medios de verificación de las variables    |  |  |                          |   |
| Numerador (Variable 1)                     | Reportes trimestrales de avance y seguimiento de actividades de las áreas de Desarrollo Rural y DIF Municipal.                                   |  |                          |   |
| Denominador (Variable 2)                   | Plan de Trabajo de la Dirección de Desarrollo Rural y DIF Municipal  |  |                          |   |

| Características del indicador                                | Claridad  | Relevancia   | Economía  | Monitoreable                                | Adecuado                                   | Aporte marginal |
|--|---|--|---|---|--|-----------------|
|  | X   | X  | X   | X   | X  |                 |
| Justificación del cumplimiento de las características CREMAA | Es preciso e inequívoco, es decir, es entendible. | Provee información sobre la esencia del objetivo a medir con sentido práctico. | Su medición esta disponible a un costo razonable. | Se sujeta a una comprobación independiente. | Provee suficientes bases para su medición. | No aplica.      |

|                        |       |      |  |            |                               |            |
|------------------------|-------|------|--|------------|-------------------------------|------------|
| Determinación de Metas |       |      |  |            |                               |            |
| Línea base             | Valor | Año  | Periodicidad:                          | Anual      |                               |            |
|                        | 108   | 2022 | Sentido del indicador:                 | Ascendente | Comportamiento del indicador: | Ascendente |
| Metas Anuales          |       |      |  |            |                               |            |
| Ejercicio fiscal:      | 2022  | 2023 | Acumulada (metas de la Administración) |            | Observaciones y/o comentarios |            |
| Programada             | 99    | 4    | 103                                    |            |                               |            |
| Realizada              | 108   | 1    | 109                                    |            |                               |            |

## Ficha Técnica del Programa presupuestario

### FIN

#### Ficha Técnica de Seguimiento de Indicadores (FTSI)

|  |   |
|--|---|
| Nombre del Municipio:                              | San Sebastián Tlacotepec  |
| Resumen Narrativo de la MIR:                       | Eficientar el servicio a la ciudadanía y el cumplimiento de las obligaciones del área de Desarrollo Social, Rural y DIF Municipal, mediante la optimización de la estructura orgánica Municipal, patrimonio y capital humano. |
| Datos de Identificación del Programa Institucional |   |
| Programa Presupuestario:                           | Desarrollo, Bienestar Social y Fomento económico  |
| Dependencia o Entidad responsable del Pp:          | Regiduría de Grupos Vulnerables, Regiduría de Igualdad de Género, DIF Municipal, Regiduría de Industria, Comercio, Agricultura y Ganadería y Dirección de Desarrollo Rural.   |

| Programación de Metas subanuales   |                   |           |                                    |               |                        |         |               |     |     |               |     |                            |                        |
|--|-------------------|-----------|------------------------------------|---------------|------------------------|---------|---------------|-----|-----|---------------|-----|----------------------------|------------------------|
| Metas  | 1er Trimestre     |           |                                    | 2do Trimestre |                        |         | 3ro Trimestre |     |     | 4to Trimestre |     |                            | Meta Anual (acumulada) |
|  | Ene               | Feb       | Mar                                | Abr           | May                    | Jun     | Jul           | Ago | Sep | Oct           | Nov | Dic                        |                        |
| Programada (A)   |                   |           | 1                                  |               |                        | 1       |               |     | 1   |               |     | 1                          | 4                      |
| Realizada (B)  |                   |           | 1                                  |               |                        |         |               |     |     |               |     |                            | 1                      |
| Avance % = [(B)/(A)]*100   |                   |           | 100%                               |               |                        |         |               |     |     |               |     |                            | 100%                   |
| Parámetros de semaforización   | Avance<br>90-110% | Aceptable | Avance<br>80 - 90% y<br>110%- 120% | En riesgo     | Avance<br><80% y >120% | Crítico |               |     |     |               |     | Cumplimiento del indicador | 100%                   |
| Explicaciones y causas de las variaciones al incumplimiento de la programación |                   |           |                                    |               |                        |         |               |     |     |               |     |                            |                        |

Elaboró

**CONTRALORIA MUNICIPAL**  
**AYUNTAMIENTO DE SAN SEBASTIÁN TLACOTEPEC, PUE.**  
 2021 - 2024

Revisó

**TESORERIA MUNICIPAL**  
**AYUNTAMIENTO DE SAN SEBASTIÁN TLACOTEPEC, PUE.**  
 2021-2024

Autorizó

**PRESIDENCIA MUNICIPAL**  
**AYUNTAMIENTO DE SAN SEBASTIÁN TLACOTEPEC, PUE.**  
 2021-2024

## Ficha Técnica del Programa presupuestario

### PROPÓSITO

#### Ficha Técnica de Seguimiento de Indicadores (FTSI)

|  |   |
|--|---|
| Nombre del Municipio:                              | San Sebastián Tlacotepec  |
| Resumen Narrativo de la MIR:                       | Los productores y comerciantes incrementan el valor de la producción mediante tecnología, financiamiento, asesoría, organización y vinculación con los mercados mediante el fortalecimiento de programas federales y estatales. |
| Datos de Identificación del Programa Institucional |   |
| Programa Presupuestario:                           | Desarrollo, Bienestar Social y Fomento económico  |
| Dependencia o Entidad responsable del Pp:          | Regiduría de Grupos Vulnerables, Regiduría de Igualdad de Género, DIF Municipal, Regiduría de Industria, Comercio, Agricultura y Ganadería y Dirección de Desarrollo Rural.   |

|  |  |  |                          |  |
|--|--|--|--------------------------|--|
| Datos de Identificación del Indicador      |  |  |                          |  |
| Nombre del indicador:                      | Porcentaje de actividades que contribuyen a eficientar el área de Desarrollo Social, Rural y Medio Ambiente                                      | Tipo de indicador:                             | Gestión                  |  |
| Descripción ¿qué mide el indicador?        | Mide el total de actividades que se realizaron durante el periodo orientadas a eficientar las áreas de Desarrollo Social, Rural y Medio Ambiente | Dimensión del indicador:                       | Eficiencia               |  |
| Unidad de medida:                          | Actividades  | Unidad Responsable del indicador de PROPÓSITO: | Tesorería Municipal      |  |
| Método de cálculo o Fórmula del Indicador: | (V1/V2)*100  | Algoritmo                                      | Numerador (Variable 1)   | Actividades realizadas que contribuyen a eficientar el área de Desarrollo Social, Rural y DIF Municipal. |
|  |  |  | Denominador (Variable 2) | Actividades programadas para el área de Desarrollo Social, Rural y DIF Municipal                         |
| Medios de verificación de las variables    |  |  |                          |  |
| Numerador (Variable 1)                     | Reportes trimestrales de avance y seguimiento de actividades de las áreas de Desarrollo Rural y DIF Municipal.                                   |  |                          |  |
| Denominador (Variable 2)                   | Plan de Trabajo de la Dirección de Desarrollo Rural y DIF Municipal  |  |                          |  |

| Características del indicador                                | Claridad  | Relevancia   | Economía  | Monitoreable                                      | Adecuado  | Aporte marginal |
|--|---|--|---|---|---|-----------------|
|  | X   | X  | X   | X   | X   |                 |
| Justificación del cumplimiento de las características CREMAA | Es preciso e inequívoco, es decir, es entendible. | Refleja una dimensión importante del logro del objetivo. | La información necesaria para su medición tiene un costo razonable. | Puede sujetarse a una verificación independiente. | Aporta una base suficiente para evaluar el desempeño. | No aplica.      |

|                        |       |      |  |            |                               |            |
|------------------------|-------|------|--|------------|-------------------------------|------------|
| Determinación de Metas |       |      |  |            |                               |            |
| Línea base             | Valor | Año  | Periodicidad:                          | Semestral  |                               |            |
|                        | 2     | 2022 | Sentido del indicador:                 | Ascendente | Comportamiento del indicador: | Ascendente |
| Metas Anuales          |       |      |  |            |                               |            |
| Ejercicio fiscal:      | 2022  | 2023 | Acumulada (metas de la Administración) |            | Observaciones y/o comentarios |            |
| Programada             | 2     | 12   | 14                                     |            |                               |            |
| Realizada              | 2     | 3    | 5                                      |            |                               |            |

## Ficha Técnica del Programa presupuestario

### PROPÓSITO

#### Ficha Técnica de Seguimiento de Indicadores (FTSI)

|  |   |
|--|---|
| Nombre del Municipio:                              | San Sebastián Tlacotepec  |
| Resumen Narrativo de la MIR:                       | Los productores y comerciantes incrementan el valor de la producción mediante tecnología, financiamiento, asesoría, organización y vinculación con los mercados mediante el fortalecimiento de programas federales y estatales. |
| Datos de identificación del Programa Institucional |   |
| Programa Presupuestario:                           | Desarrollo, Bienestar Social y Fomento económico  |
| Dependencia o Entidad responsable del Pp:          | Regiduría de Grupos Vulnerables, Regiduría de Igualdad de Género, DIF Municipal, Regiduría de Industria, Comercio, Agricultura y Ganadería y Dirección de Desarrollo Rural.   |

| Programación de Metas subanuales   |                |           |                              |               |                     |         |               |     |     |               |     |     |                            |      |
|--|----------------|-----------|------------------------------|---------------|---------------------|---------|---------------|-----|-----|---------------|-----|-----|----------------------------|------|
| Metas  | 1er Trimestre  |           |                              | 2do Trimestre |                     |         | 3ro Trimestre |     |     | 4to Trimestre |     |     | Meta Anual (acumulada)     |      |
|  | Ene            | Feb       | Mar                          | Abr           | May                 | Jun     | Jul           | Ago | Sep | Oct           | Nov | Dic |                            |      |
| Programada (A)   | 1              | 1         | 1                            | 1             | 1                   | 1       | 1             | 1   | 1   | 1             | 1   | 1   | 12                         |      |
| Realizada (B)  | 1              | 1         | 1                            |               |                     |         |               |     |     |               |     |     | 3                          |      |
| Avance %= [(A)/ (B)]*100   | 100%           | 100%      | 100%                         |               |                     |         |               |     |     |               |     |     | 100%                       |      |
| Parámetros de semaforización   | Avance 90-110% | Aceptable | Avance 80 - 90% y 110%- 120% | En riesgo     | Avance <80% y >120% | Crítico |               |     |     |               |     |     | Cumplimiento del indicador | 100% |
| Explicaciones y causas de las variaciones al incumplimiento de la programación |                |           |                              |               |                     |         |               |     |     |               |     |     |                            |      |

Elaboró

**CONTRALORIA MUNICIPAL**  
**AYUNTAMIENTO DE SAN SEBASTIÁN TLACOTEPEC, PUE.**  
 2021 - 2024

C. Eustacio Bravo Arciga  
 Contralor Municipal

Revisó

**TESORERIA MUNICIPAL**  
**AYUNTAMIENTO DE SAN SEBASTIÁN TLACOTEPEC, PUE.**  
 2021-2024

C. Alen Adair Trujillo Hecho  
 Tesorero Municipal

Autorizó

**PRESIDENCIA MUNICIPAL**  
**AYUNTAMIENTO DE SAN SEBASTIÁN TLACOTEPEC, PUE.**  
 2021-2024

C. Raymundo Atanacio Arciga  
 Presidente Municipal

## Ficha Técnica de Seguimiento de Indicadores

### COMPONENTE 1

#### Ficha Técnica de Seguimiento de Indicadores (FTSI)

|  |   |
|--|---|
| Nombre del Municipio:                              | San Sebastián Tlacotepec  |
| Resumen Narrativo de la MIR:                       | Proyectos productivos y apoyos sociales gestionados o entregados.   |
| Datos de Identificación del Programa Institucional |   |
| Programa Presupuestario:                           | Desarrollo, Bienestar Social y Fomento económico  |
| Unidad responsable:                                | Regiduría de Grupos Vulnerables, Regiduría de Igualdad de Género, DIF Municipal, Regiduría de Industria, Comercio, Agricultura y Ganadería y Dirección de Desarrollo Rural. |

|  |   |           |  |  |
|--|---|-----------|--|--|
| Datos de Identificación del Indicador      |   |           |  |  |
| Nombre del indicador:                      | Porcentaje de gestión de proyectos productivos y apoyos sociales  |           | Tipo de indicador:                                 | Estratégicos                                       |
| Descripción ¿qué mide el indicador?        | Mide el total de gestiones realizadas para aprovechar e inscribirse a proyectos productivos y apoyos sociales |           | Dimensión del indicador:                           | Eficiencia   |
| Unidad de medida:                          | Proyectos   |           | Unidad Responsable del indicador del Componente 1: | Tesorería Municipal                                |
| Método de cálculo o Fórmula del Indicador: | (V1/V2)*100   | Algoritmo | Numerador (Variable 1)                             | Gestión de proyectos productivos y apoyos sociales |
|  |   |           | Denominador (Variable 2)                           | Proyectos productivos y apoyos programados         |
| Medio de verificación de las variables     |   |           |  |  |
| Numerador (Variable 1)                     | Listado de proyectos productivos y apoyos gestionados por la Dirección de Desarrollo Rural.                   |           |  |  |
| Numerador (Variable 2)                     | Programa de apoyos productivos y apoyos sociales  |           |  |  |

|  |   |  |  |   |  |                 |
|--|---|--|--|---|--|-----------------|
| Características del indicador                                | Claridad  | Relevancia   | Economía   | Monitoreable  | Adecuado   | Aporte marginal |
|  | X   | X  | X  | X   | X  |                 |
| Justificación del cumplimiento de las características CREMAA | No existen dudas acerca de que es lo que es lo que busca medir. | Aporta información de al menos un factor relevante del objetivo. | La información esta disponible a un costo razonable. | La información de sus medios de verificaciones precisa. | Aporta la información suficiente para emitir un juicio terminal. | No aplica.      |

|                        |       |      |                        |            |                               |            |
|------------------------|-------|------|------------------------|------------|-------------------------------|------------|
| Determinación de Metas |       |      |                        |            |                               |            |
| Línea base             | Valor | Año  | Periodicidad:          | Trimestral |                               |            |
|                        | 6     | 2022 | Sentido del indicador: | Ascendente | Comportamiento del indicador: | Ascendente |

|                   |      |      |           |  |                               |  |
|-------------------|------|------|-----------|--|-------------------------------|--|
| Metas Anuales     |      |      |           |  |                               |  |
| Ejercicio fiscal: | 2022 | 2023 | Acumulada |  | Observaciones y/o comentarios |  |
| Programada        | 7    | 2    | 9         |  |                               |  |
| Realizada         | 6    | 0    | 6         |  |                               |  |

|                                  |               |     |     |               |     |     |               |     |     |               |     |     |                |
|----------------------------------|---------------|-----|-----|---------------|-----|-----|---------------|-----|-----|---------------|-----|-----|----------------|
| Programación de Metas Subanuales |               |     |     |               |     |     |               |     |     |               |     |     |                |
| Metas                            | 1er Trimestre |     |     | 2do Trimestre |     |     | 3ro Trimestre |     |     | 4to Trimestre |     |     | Meta acumulada |
|                                  | Ene           | Feb | Mar | Abr           | May | Jun | Jul           | Ago | Sep | Oct           | Nov | Dic |                |
| Programada                       |               |     |     |               |     |     |               |     | 2   |               |     |     | 2              |
| Realizada                        |               |     |     |               |     |     |               |     |     |               |     |     | 0              |
| Avance %                         |               |     |     |               |     |     |               |     |     |               |     |     | 0%             |

## Ficha Técnica de Seguimiento de Indicadores

### COMPONENTE 1

#### Ficha Técnica de Seguimiento de Indicadores (FTSI)

|  |   |
|--|---|
| Nombre del Municipio:                              | San Sebastián Tlacotepec  |
| Resumen Narrativo de la MIR:                       | Proyectos productivos y apoyos sociales gestionados o entregados.   |
| Datos de Identificación del Programa Institucional |   |
| Programa Presupuestario:                           | Desarrollo, Bienestar Social y Fomento económico  |
| Unidad responsable:                                | Regiduría de Grupos Vulnerables, Regiduría de Igualdad de Género, DIF Municipal, Regiduría de Industria, Comercio, Agricultura y Ganadería y Dirección de Desarrollo Rural. |

|                              |                   |           |                                    |           |                           |         |  |                               |    |
|------------------------------|-------------------|-----------|------------------------------------|-----------|---------------------------|---------|--|-------------------------------|----|
| Parámetros de semaforización | Avance<br>90-110% | Aceptable | Avance<br>80 - 90% y<br>110%- 120% | En riesgo | Avance<br><80% y<br>>120% | Crítico |  | Cumplimiento del<br>indicador | 0% |
|------------------------------|-------------------|-----------|------------------------------------|-----------|---------------------------|---------|--|-------------------------------|----|

| Actividades   |                      |               |     |     |               |     |     |               |     |     |               |     |     |                |   |   |
|---|----------------------|---------------|-----|-----|---------------|-----|-----|---------------|-----|-----|---------------|-----|-----|----------------|---|---|
| Resumen Narrativo   | Nombre del Indicador | 1er Trimestre |     |     | 2do Trimestre |     |     | 3ro Trimestre |     |     | 4to Trimestre |     |     | Meta acumulada |   |   |
|   |                      | Ene           | Feb | Mar | Abr           | May | Jun | Jul           | Ago | Sep | Oct           | Nov | Dic |                |   |   |
| Otorgar apoyos económicos destinados a la adquisición de insumos de sector primario                                       | Apoyos               | Progr.        |     |     |               |     |     |               |     |     |               |     |     | 1              | 1 |   |
|   |                      | Real.         |     |     |               |     |     |               |     |     |               |     |     |                |   | 0 |
| Ayudar a los productores agropecuarios a elaborar e ingresar proyectos productivos en dependencias estatales y federales. | Apoyos               | Progr.        |     |     |               |     |     |               |     |     |               |     |     | 1              | 1 |   |
|   |                      | Real.         |     |     |               |     |     |               |     |     |               |     |     |                |   | 0 |
| Dotar anualmente de fertilizante a los productores que más lo necesiten.  | Apoyos               | Progr.        |     |     |               |     |     |               |     |     |               |     |     | 1              | 1 |   |
|   |                      | Real.         |     |     |               |     |     |               |     |     |               |     |     |                |   | 0 |
| Gestionar proyectos productivos de insumos y maquinaria agrícola para dotar de recursos al campo                          | Apoyos               | Progr.        |     |     |               |     |     |               |     |     |               |     |     |                | 1 | 1 |
|   |                      | Real.         |     |     |               |     |     |               |     |     |               |     |     |                |   | 0 |
|   |                      | Progr.        |     |     |               |     |     |               |     |     |               |     |     |                |   | 0 |
|   |                      | Real.         |     |     |               |     |     |               |     |     |               |     |     |                |   | 0 |

Explicaciones y causas de las variaciones al incumplimiento de la programación

|  |  |   |
|--|--|---|
| <p>Elaboró</p> <p><b>C. Eustacio Bravo Arciga</b><br/>Contralor Municipal<br/><b>CONTRALORIA MUNICIPAL</b><br/><b>AYUNTAMIENTO DE SAN SEBASTIÁN TLACOTEPEC, PUE.</b><br/>2021 - 2024</p> | <p>Revisó</p> <p><b>C. Alen Adair Trujillo Hernández</b><br/>Tesorero Municipal<br/><b>TESORERIA MUNICIPAL</b><br/><b>AYUNTAMIENTO DE SAN SEBASTIÁN TLACOTEPEC, PUE.</b><br/>2021-2024</p> | <p>Autorizó</p> <p><b>C. Raymundo Atanacio Arciga</b><br/>Presidente Municipal<br/><b>PRESIDENCIA MUNICIPAL</b><br/><b>AYUNTAMIENTO DE SAN SEBASTIÁN TLACOTEPEC, PUE.</b><br/>2021-2024</p> |
|--|--|---|

## Ficha Técnica de Seguimiento de Indicadores COMPONENTE 2

### Ficha Técnica de Seguimiento de Indicadores (FTSI)

|   |   |
|---|---|
| Nombre del Municipio:                                     | San Sebastián Tlacoatepec   |
| Resumen Narrativo de la MIR:                              | Eficiente prestación de servicios en materia de salud, logrado.   |
| <b>Datos de Identificación del Programa Institucional</b> |   |
| Programa Presupuestario:                                  | Desarrollo, Bienestar Social y Fomento económico  |
| Unidad responsable:                                       | Regiduría de Grupos Vulnerables, Regiduría de Igualdad de Género, DIF Municipal, Regiduría de Industria, Comercio, Agricultura y Ganadería y Dirección de Desarrollo Rural. |

|   |   |  |                          |   |
|---|---|--|--------------------------|---|
| <b>Datos de identificación del Indicador</b>  |   |  |                          |   |
| Nombre del indicador:                         | Porcentaje de actividades y acciones en materia de salud, brindados   | Tipo de indicador:                                 | Estratégicos             |   |
| Descripción ¿qué mide el indicador?           | Mide el total de actividades realizadas durante el periodo para la compra y contratación de insumos y servicios necesarios para el desempeño de actividades de la Hacienda Pública. | Dimensión del indicador:                           | Eficiencia               |   |
| Unidad de medida:                             | Actividades   | Unidad Responsable del indicador del Componente 2: | Tesorería Municipal      |   |
| Método de cálculo o Fórmula del Indicador:    | (V1/V2)*100   | Algoritmo  | Numerador (Variable 1)   | Total actividades y acciones realizadas |
|   |   |  | Denominador (Variable 2) | Actividades y acciones programadas      |
| <b>Medio de verificación de las variables</b> |   |  |                          |   |
| Numerador (Variable 1)                        | Reporte de actividades de la Dirección de Salud.  |  |                          |   |
| Numerador (Variable 2)                        | Programación de actividades en materia de Salud   |  |                          |   |

|  |   |  |  |   |  |                 |
|--|---|--|--|---|--|-----------------|
| Características del Indicador                                | Claridad  | Relevancia   | Economía   | Monitoreable  | Adecuado   | Aporte marginal |
|  | X   | X  | X  | X   | X  |                 |
| Justificación del cumplimiento de las características CREMAA | No existen dudas acerca de que es lo que es lo que busca medir. | Aporta información de al menos un factor relevante del objetivo. | La información esta disponible a un costo razonable. | La información de sus medios de verificaciones precisa. | Aporta la información suficiente para emitir un juicio terminal. | No aplica.      |

|                               |       |      |                        |                               |                               |            |
|-------------------------------|-------|------|------------------------|-------------------------------|-------------------------------|------------|
| <b>Determinación de Metas</b> |       |      |                        |                               |                               |            |
| Línea base                    | Valor | Año  | Periodicidad:          | Semestral                     |                               |            |
|                               | 15    | 2022 | Sentido del indicador: | Ascendente                    | Comportamiento del indicador: | Ascendente |
| <b>Metas Anuales</b>          |       |      |                        |                               |                               |            |
| Ejercicio fiscal:             | 2022  | 2023 | Acumulada              | Observaciones y/o comentarios |                               |            |
| Programada                    | 16    | 16   |                        |                               |                               |            |
| Realizada                     | 15    | 2    |                        |                               |                               |            |

|   |               |     |      |               |     |     |               |     |     |               |     |     |                |
|---|---------------|-----|------|---------------|-----|-----|---------------|-----|-----|---------------|-----|-----|----------------|
| <b>Programación de Metas subanuales</b> |               |     |      |               |     |     |               |     |     |               |     |     |                |
| Metas                                   | 1er Trimestre |     |      | 2do Trimestre |     |     | 3ro Trimestre |     |     | 4to Trimestre |     |     | Meta acumulada |
|   | Ene           | Feb | Mar  | Abr           | May | Jun | Jul           | Ago | Sep | Oct           | Nov | Dic |                |
| Programada                              |               |     | 3    |               |     | 4   |               |     | 6   |               |     | 3   | 16             |
| Realizada                               |               |     | 2    |               |     |     |               |     |     |               |     |     | 2              |
| Avance %                                |               |     | 150% |               |     |     |               |     |     |               |     |     | 150%           |



## Ficha Técnica de Seguimiento de Indicadores COMPONENTE 2

### Ficha Técnica de Seguimiento de Indicadores (FTSI)

|  |   |
|--|---|
| Nombre del Municipio:                              | San Sebastián Tlacoatepec   |
| Resumen Narrativo de la MIR:                       | Eficiente prestación de servicios en materia de salud, logrado.   |
| Datos de Identificación del Programa Institucional |   |
| Programa Presupuestario:                           | Desarrollo, Bienestar Social y Fomento económico  |
| Unidad responsable:                                | Regiduría de Grupos Vulnerables, Regiduría de Igualdad de Género, DIF Municipal, Regiduría de Industria, Comercio, Agricultura y Ganadería y Dirección de Desarrollo Rural. |

|                              |                   |           |                                    |           |                           |         |  |                               |             |
|------------------------------|-------------------|-----------|------------------------------------|-----------|---------------------------|---------|--|-------------------------------|-------------|
| Parámetros de semaforización | Avance<br>90-110% | Aceptable | Avance<br>80 - 90% y<br>110%- 120% | En riesgo | Avance<br><80% y<br>>120% | Crítico |  | Cumplimiento del<br>indicador | <b>150%</b> |
|------------------------------|-------------------|-----------|------------------------------------|-----------|---------------------------|---------|--|-------------------------------|-------------|

| Resumen Narrativo  | Nombre del indicador      | Actividades   |     |     |               |     |     |               |     |     |               |     |     | Meta<br>acumulada |    |
|--|---------------------------|---------------|-----|-----|---------------|-----|-----|---------------|-----|-----|---------------|-----|-----|-------------------|----|
|  |                           | 1er Trimestre |     |     | 2do Trimestre |     |     | 3ro Trimestre |     |     | 4to Trimestre |     |     |                   |    |
|  |                           | Ene           | Feb | Mar | Abr           | May | Jun | Jul           | Ago | Sep | Oct           | Nov | Dic |                   |    |
| Elaborar programa de Jornadas de Salud.  | Programación              | Progr.        |     |     |               |     |     | 1             |     |     | 1             |     |     |                   | 2  |
|  |                           | Real.         |     |     |               |     |     |               |     |     |               |     |     |                   | 0  |
| Efectuar apoyos para gastos médicos y funerarios.  | Apoyos                    | Progr.        | 1   | 1   | 1             | 1   | 1   | 1             | 1   | 1   | 1             | 1   | 1   | 1                 | 12 |
|  |                           | Real.         | 1   | 1   | 1             |     |     |               |     |     |               |     |     |                   | 3  |
| Elaborar programa de operación de campañas de prevención y detección oportuna de enfermedades en coordinación con otras instituciones. | Programación              | Progr.        |     |     |               |     |     |               |     |     | 1             |     |     |                   | 1  |
|  |                           | Real.         |     |     |               |     |     |               |     |     |               |     |     |                   | 0  |
| Gestionar aparatos ortopédicos, auditivos, sillas de ruedas y lentes para la población vulnerable de todo el municipio.                | Relación de beneficiarios | Progr.        |     |     |               |     |     |               |     |     | 1             |     |     |                   | 1  |
|  |                           | Real.         |     |     |               |     |     |               |     |     |               |     |     |                   | 0  |
|  |                           | Progr.        |     |     |               |     |     |               |     |     |               |     |     |                   | 0  |
|  |                           | Real.         |     |     |               |     |     |               |     |     |               |     |     |                   | 0  |

Explicaciones y causas de las variaciones al incumplimiento de la programación

Elaboró

**CONTRALORIA MUNICIPAL**  
**C. Eustacio Bravo Arciga**  
 Contralor Municipal  
**AYUNTAMIENTO DE SAN SEBASTIÁN TLACOTEPEC, PUE.**  
 2021 - 2024

Revisó

**TESORERIA MUNICIPAL**  
**C. Alen Adair Trujillo Hernández**  
 Tesorero Municipal  
**AYUNTAMIENTO DE SAN SEBASTIÁN TLACOTEPEC, PUE.**  
 2021-2024

Autorizó

**PRESIDENCIA MUNICIPAL**  
**C. Raymundo Atanacio Arciga**  
 Presidente Municipal  
**AYUNTAMIENTO DE SAN SEBASTIÁN TLACOTEPEC, PUE.**  
 2021-2024

## Ficha Técnica de Seguimiento de Indicadores

### COMPONENTE 3

#### Ficha Técnica de Seguimiento de Indicadores (FTSI)

|  |   |
|--|---|
| Nombre del Municipio:                              | San Sebastián Tlacotepec  |
| Resumen Narrativo de la MIR:                       | Plantilla de personal por periodo pagada.   |
| Datos de Identificación del Programa Institucional |   |
| Programa Presupuestario:                           | Desarrollo, Bienestar Social y Fomento económico  |
| Unidad responsable:                                | Regiduría de Grupos Vulnerables, Regiduría de Igualdad de Género, DIF Municipal, Regiduría de Industria, Comercio, Agricultura y Ganadería y Dirección de Desarrollo Rural. |

|  |   |           |  |   |
|--|---|-----------|--|---|
| Datos de Identificación del Indicador      |   |           |  |   |
| Nombre del indicador:                      | Porcentaje de pago de plantilla de personal   |           | Tipo de indicador:                                 | Estratégicos                              |
| Descripción ¿qué mide el indicador?        | Mide el total de pagos de la plantilla de personal realizados durante el periodo para cubrir el trabajo desempeñado por los servidores públicos |           | Dimensión del indicador:                           | Eficiencia                                |
| Unidad de medida:                          | Nómina  |           | Unidad Responsable del indicador del Componente 3: | Tesorería Municipal                       |
| Método de cálculo o Fórmula del Indicador: | $(V1/V2)*100$   | Algoritmo | Numerador (Variable 1)                             | Plantilla de personal por periodo pagadas |
|  |   |           | Denominador (Variable 2)                           | Presupuesto asignado al Área              |
| Medio de verificación de las variables     |   |           |  |   |
| Numerador (Variable 1)                     | Nóminas timbradas del periodo   |           |  |   |
| Numerador (Variable 2)                     | Comportamiento presupuestario del programa y asignaciones realizadas durante el periodo   |           |  |   |

|  |   |  |  |   |  |                 |
|--|---|--|--|---|--|-----------------|
| Características del indicador                                | Claridad  | Relevancia   | Economía   | Monitoreable  | Adecuado   | Aporte marginal |
|  | X   | X  | X  | X   | X  |                 |
| Justificación del cumplimiento de las características CREMAA | No existen dudas acerca de que es lo que es lo que busca medir. | Aporta información de al menos un factor relevante del objetivo. | La información esta disponible a un costo razonable. | La información de sus medios de verificaciones precisa. | Aporta la información suficiente para emitir un juicio terminal. | No aplica.      |

|                        |       |      |                        |                               |                               |            |
|------------------------|-------|------|------------------------|-------------------------------|-------------------------------|------------|
| Determinación de Metas |       |      |                        |                               |                               |            |
| Línea base             | Valor | Año  | Periodicidad:          | Trimestral                    |                               |            |
|                        | 24    | 2022 | Sentido del indicador: | Ascendente                    | Comportamiento del indicador: | Ascendente |
| Metas Anuales          |       |      |                        |                               |                               |            |
| Ejercicio fiscal:      | 2022  | 2023 | Acumulada              | Observaciones y/o comentarios |                               |            |
| Programada             | 24    | 24   | 48                     |                               |                               |            |
| Realizada              | 24    | 6    | 30                     |                               |                               |            |

|                                  |               |     |      |               |     |     |               |     |     |               |     |     |                |
|----------------------------------|---------------|-----|------|---------------|-----|-----|---------------|-----|-----|---------------|-----|-----|----------------|
| Programación de Metas subanuales |               |     |      |               |     |     |               |     |     |               |     |     |                |
| Metas                            | 1er Trimestre |     |      | 2do Trimestre |     |     | 3ro Trimestre |     |     | 4to Trimestre |     |     | Meta acumulada |
|                                  | Ene           | Feb | Mar  | Abr           | May | Jun | Jul           | Ago | Sep | Oct           | Nov | Dic |                |
| Programada                       |               |     | 6    |               |     | 6   |               |     | 6   |               |     | 6   | 24             |
| Realizada                        |               |     | 6    |               |     |     |               |     |     |               |     |     | 6              |
| Avance %                         |               |     | 100% |               |     |     |               |     |     |               |     |     | 100%           |

## Ficha Técnica de Seguimiento de Indicadores

### COMPONENTE 3

#### Ficha Técnica de Seguimiento de Indicadores (FTSI)

|  |   |
|--|---|
| Nombre del Municipio:                              | San Sebastián Tlacotepec  |
| Resumen Narrativo de la MIR:                       | Plantilla de personal por periodo pagada.   |
| Datos de Identificación del Programa Institucional |   |
| Programa Presupuestario:                           | Desarrollo, Bienestar Social y Fomento económico  |
| Unidad responsable:                                | Regiduría de Grupos Vulnerables, Regiduría de Igualdad de Género, DIF Municipal, Regiduría de Industria, Comercio, Agricultura y Ganadería y Dirección de Desarrollo Rural. |

|                              |                |           |                              |           |                     |         |                            |             |
|------------------------------|----------------|-----------|------------------------------|-----------|---------------------|---------|----------------------------|-------------|
| Parámetros de semaforización | Avance 90-110% | Aceptable | Avance 80 - 90% y 110%- 120% | En riesgo | Avance <80% y >120% | Crítico | Cumplimiento del indicador | <b>100%</b> |
|------------------------------|----------------|-----------|------------------------------|-----------|---------------------|---------|----------------------------|-------------|

|  |                      | Actividades   |     |     |               |     |     |               |     |     |               |     |     |                |    |
|--|----------------------|---------------|-----|-----|---------------|-----|-----|---------------|-----|-----|---------------|-----|-----|----------------|----|
| Resumen Narrativo                                  | Nombre del indicador | 1er Trimestre |     |     | 2do Trimestre |     |     | 3ro Trimestre |     |     | 4to Trimestre |     |     | Meta acumulada |    |
|  |                      | Ene           | Feb | Mar | Abr           | May | Jun | Jul           | Ago | Sep | Oct           | Nov | Dic |                |    |
| Pago a auxiliares de salud                         | Apoyos               | Progr.        | 1   | 1   | 1             | 1   | 1   | 1             | 1   | 1   | 1             | 1   | 1   | 1              | 12 |
|  |                      | Real.         | 1   | 1   | 1             |     |     |               |     |     |               |     |     |                | 3  |
| Pagar el sueldo correspondiente al personal activo | Nóminas              | Progr.        | 2   | 2   | 2             | 2   | 2   | 2             | 2   | 2   | 2             | 2   | 2   | 2              | 24 |
|  |                      | Real.         | 2   | 2   | 2             |     |     |               |     |     |               |     |     |                | 6  |
|  |                      | Progr.        |     |     |               |     |     |               |     |     |               |     |     |                | 0  |
|  |                      | Real.         |     |     |               |     |     |               |     |     |               |     |     |                | 0  |
|  |                      | Progr.        |     |     |               |     |     |               |     |     |               |     |     |                | 0  |
|  |                      | Real.         |     |     |               |     |     |               |     |     |               |     |     |                | 0  |
|  |                      | Progr.        |     |     |               |     |     |               |     |     |               |     |     |                | 0  |
|  |                      | Real.         |     |     |               |     |     |               |     |     |               |     |     |                | 0  |

Explicaciones y causas de las variaciones al incumplimiento de la programación

Elaboró  
  
**CONTRALORIA MUNICIPAL**  
**AYUNTAMIENTO DE SAN SEBASTIÁN TLACOTEPEC, PUE.**  
 2021 - 2024

Revisó  
  
**TESORERIA MUNICIPAL**  
**AYUNTAMIENTO DE SAN SEBASTIÁN TLACOTEPEC, PUE.**  
 2021-2024

Autorizó  
  
**PRESIDENCIA MUNICIPAL**  
**AYUNTAMIENTO DE SAN SEBASTIÁN TLACOTEPEC, PUE.**  
 2021-2024

## Ficha Técnica de Seguimiento de Indicadores

### COMPONENTE 4

#### Ficha Técnica de Seguimiento de Indicadores (FTSI)

|  |   |
|--|---|
| Nombre del Municipio:                              | San Sebastián Tlacotepec  |
| Resumen Narrativo de la MIR:                       | Políticas y/o bases que fomentan la equidad de género implementadas.  |
| Datos de Identificación del Programa Institucional |   |
| Programa Presupuestario:                           | Desarrollo, Bienestar Social y Fomento económico  |
| Unidad responsable:                                | Regiduría de Grupos Vulnerables, Regiduría de Igualdad de Género, DIF Municipal, Regiduría de Industria, Comercio, Agricultura y Ganadería y Dirección de Desarrollo Rural. |

|  |   |  |                          |
|--|---|--|--------------------------|
| Datos de Identificación del Indicador      |   |  |                          |
| Nombre del indicador:                      | Porcentaje de acciones y actividades en materia de equidad de género realizadas.                            | Tipo de indicador:                                 | Estratégicos             |
| Descripción ¿qué mide el indicador?        | Mide el total de acciones realizadas durante el periodo para la promoción y fomento de la equidad de género | Dimensión del indicador:                           | Eficiencia               |
| Unidad de medida:                          | Acciones  | Unidad Responsable del indicador del Componente 4: | Contraloría Municipal    |
| Método de cálculo o Fórmula del Indicador: | (V1/V2)*100   | Algoritmo  | Numerador (Variable 1)   |
|  |   |  | Denominador (Variable 2) |
| Medio de verificación de las variables     |   |  |                          |
| Numerador (Variable 1)                     | Reporte de actividades en materia de equidad de género.   |  |                          |
| Numerador (Variable 2)                     | Plan o programa de actividades en materia de equidad de género.   |  |                          |

|  |   |  |  |   |  |                 |
|--|---|--|--|---|--|-----------------|
| Características del indicador                                | Claridad  | Relevancia   | Economía   | Monitoreable  | Adecuado   | Aporte marginal |
|  | X   | X  | X  | X   | X  |                 |
| Justificación del cumplimiento de las características CREMAA | No existen dudas acerca de que es lo que es lo que busca medir. | Aporta información de al menos un factor relevante del objetivo. | La información esta disponible a un costo razonable. | La información de sus medios de verificaciones precisa. | Aporta la información suficiente para emitir un juicio terminal. | No aplica.      |

|                        |       |      |                        |                               |                               |            |
|------------------------|-------|------|------------------------|-------------------------------|-------------------------------|------------|
| Determinación de Metas |       |      |                        |                               |                               |            |
| Línea base             | Valor | Año  | Periodicidad:          | Trimestral                    |                               |            |
|                        | 15    | 2022 | Sentido del indicador: | Ascendente                    | Comportamiento del indicador: | Ascendente |
| Metas Anuales          |       |      |                        |                               |                               |            |
| Ejercicio fiscal:      | 2022  | 2023 | Acumulada              | Observaciones y/o comentarios |                               |            |
| Programada             | 16    | 2    | 18                     |                               |                               |            |
| Realizada              | 15    | 0    | 15                     |                               |                               |            |

|                                  |               |     |     |               |     |     |               |     |     |               |     |     |                |
|----------------------------------|---------------|-----|-----|---------------|-----|-----|---------------|-----|-----|---------------|-----|-----|----------------|
| Programación de Metas subanuales |               |     |     |               |     |     |               |     |     |               |     |     |                |
| Metas                            | 1er Trimestre |     |     | 2do Trimestre |     |     | 3ro Trimestre |     |     | 4to Trimestre |     |     | Meta acumulada |
|                                  | Ene           | Feb | Mar | Abr           | May | Jun | Jul           | Ago | Sep | Oct           | Nov | Dic |                |
| Programada                       |               |     |     |               |     |     |               |     | 1   |               |     | 1   | 2              |
| Realizada                        |               |     |     |               |     |     |               |     |     |               |     |     | 0              |
| Avance %                         |               |     |     |               |     |     |               |     |     |               |     |     | 0%             |

## Ficha Técnica de Seguimiento de Indicadores COMPONENTE 4

### Ficha Técnica de Seguimiento de Indicadores (FTSI)

|  |   |
|--|---|
| Nombre del Municipio:                              | San Sebastián Tlacotepec  |
| Resumen Narrativo de la MIR:                       | Políticas y/o bases que fomentan la equidad de género implementadas.  |
| Datos de identificación del Programa Institucional |   |
| Programa Presupuestario:                           | Desarrollo, Bienestar Social y Fomento económico  |
| Unidad responsable:                                | Regiduría de Grupos Vulnerables, Regiduría de Igualdad de Género, DIF Municipal, Regiduría de Industria, Comercio, Agricultura y Ganadería y Dirección de Desarrollo Rural. |

|                              |                   |           |                                    |           |                            |         |                               |           |
|------------------------------|-------------------|-----------|------------------------------------|-----------|----------------------------|---------|-------------------------------|-----------|
| Parámetros de semaforización | Avance<br>90-110% | Aceptable | Avance<br>80 - 90% y<br>110%- 120% | En riesgo | Avance<br><80% y,<br>>120% | Crítico | Cumplimiento del<br>indicador | <b>0%</b> |
|------------------------------|-------------------|-----------|------------------------------------|-----------|----------------------------|---------|-------------------------------|-----------|

| Resumen Narrativo   | Nombre del indicador      | Actividades   |     |     |               |     |     |               |     |     |               |     |     | Meta<br>acumulada |    |
|---|---------------------------|---------------|-----|-----|---------------|-----|-----|---------------|-----|-----|---------------|-----|-----|-------------------|----|
|   |                           | 1er Trimestre |     |     | 2do Trimestre |     |     | 3ro Trimestre |     |     | 4to Trimestre |     |     |                   |    |
|   |                           | Ene           | Feb | Mar | Abr           | May | Jun | Jul           | Ago | Sep | Oct           | Nov | Dic |                   |    |
| Realizar actividades a favor del desarrollo personal y profesional de las personas que laboran en la Presidencia Municipal. | Relación de actividades   | Progr.        |     |     |               |     |     |               |     |     | 1             |     |     |                   | 1  |
|   |                           | Real.         |     |     |               |     |     |               |     |     |               |     |     |                   |    |
| Realizar capacitaciones en materia de Equidad de Género para lograr la sensibilidad y participación activa de la población  | Capacitaciones efectuadas | Progr.        |     |     |               |     |     |               |     |     | 1             |     |     |                   | 1  |
|   |                           | Real.         |     |     |               |     |     |               |     |     |               |     |     |                   |    |
| Difundir información relacionada con la Equidad de Género   | Difusiones efectuadas     | Progr.        |     |     |               |     |     | 1             |     | 1   |               |     |     | 1                 | 3  |
|   |                           | Real.         |     |     |               |     |     |               |     |     |               |     |     |                   |    |
| Efectuar apoyos enfocados a promover la igualdad de género  | Apoyos                    | Progr.        | 1   | 1   | 1             | 1   | 1   | 1             | 1   | 1   | 1             | 1   | 1   | 1                 | 12 |
|   |                           | Real.         | 0   | 0   | 1             |     |     |               |     |     |               |     |     |                   |    |
|   |                           | Progr.        |     |     |               |     |     |               |     |     |               |     |     |                   | 0  |
|   |                           | Real.         |     |     |               |     |     |               |     |     |               |     |     |                   | 0  |

Explicaciones y causas de las variaciones al incumplimiento de la programación

Elaboró  
  
C. Eustacio Bravo Arciga  
Contralor Municipal  
  
CONTRALORIA MUNICIPAL  
AYUNTAMIENTO DE  
SAN SEBASTIÁN  
TLACOTEPEC, PUE.  
2021 - 2024

Revisó  
  
C. Alen Adair Trujillo Hernández  
Tesorero Municipal  
  
TESORERIA MUNICIPAL  
AYUNTAMIENTO DE  
SAN SEBASTIÁN  
TLACOTEPEC, PUE.  
2021-2024

Autorizó  
  
C. Raymundo Atanacio Arciga  
Presidente Municipal  
  
PRESIDENCIA MUNICIPAL  
AYUNTAMIENTO DE  
SAN SEBASTIÁN  
TLACOTEPEC, PUE.  
2021-2024

## Ficha Técnica de Seguimiento de Indicadores

### COMPONENTE 5

#### Ficha Técnica de Seguimiento de Indicadores (FTSI)

|  |   |
|--|---|
| Nombre del Municipio:                              | San Sebastián Tlacotepec  |
| Resumen Narrativo de la MIR:                       | Ayudas asistenciales a personas en situación de contingencia y vulnerabilidad.  |
| Datos de Identificación del Programa Institucional |   |
| Programa Presupuestario:                           | Desarrollo, Bienestar Social y Fomento económico  |
| Unidad responsable:                                | Regiduría de Grupos Vulnerables, Regiduría de Igualdad de Género, DIF Municipal, Regiduría de Industria, Comercio, Agricultura y Ganadería y Dirección de Desarrollo Rural. |

|  |   |  |                          |
|--|---|--|--------------------------|
| Datos de Identificación del Indicador      |   |  |                          |
| Nombre del indicador:                      | Porcentaje de ayudas a personas en contingencia   | Tipo de indicador:                                 | Estratégicos             |
| Descripción ¿qué mide el indicador?        | Mide el total de ayudas entregadas a personas en situación de contingencia y vulnerabilidad durante el periodo. | Dimensión del indicador:                           | Eficiencia               |
| Unidad de medida:                          | Reportes  | Unidad Responsable del indicador del Componente 5: | Tesorería Municipal      |
| Método de cálculo o Fórmula del Indicador: | (V1/V2)*100   | Algoritmo  | Numerador (Variable 1)   |
|  |   |  | Denominador (Variable 2) |
| Medio de verificación de las variables     |   |  |                          |
| Numerador (Variable 1)                     | Lista de ayudas y apoyos entregados por trimestre.  |  |                          |
| Numerador (Variable 2)                     | Programa de apoyos productivos y apoyos sociales  |  |                          |

|  |   |  |  |   |  |                 |
|--|---|--|--|---|--|-----------------|
| Características del indicador                                | Claridad  | Relevancia   | Economía   | Monitoreable  | Adecuado   | Aporte marginal |
|  | X   | X  | X  | X   | X  |                 |
| Justificación del cumplimiento de las características CREMAA | No existen dudas acerca de que es lo que es lo que busca medir. | Aporta información de al menos un factor relevante del objetivo. | La información esta disponible a un costo razonable. | La información de sus medios de verificaciones precisa. | Aporta la información suficiente para emitir un juicio terminal. | No aplica.      |

|                        |       |      |                        |            |                               |            |
|------------------------|-------|------|------------------------|------------|-------------------------------|------------|
| Determinación de Metas |       |      |                        |            |                               |            |
| Línea base             | Valor | Año  | Periodicidad:          | Trimestral |                               |            |
|                        | 12    | 2022 | Sentido del indicador: | Ascendente | Comportamiento del indicador: | Ascendente |
| Metas Anuales          |       |      |                        |            |                               |            |
| Ejercicio fiscal:      | 2022  | 2023 | Acumulada              |            | Observaciones y/o comentarios |            |
| Programada             | 12    | 20   | 32                     |            |                               |            |
| Realizada              | 12    | 5    | 17                     |            |                               |            |

|                                  |               |     |      |               |     |     |               |     |     |               |     |     |                |
|----------------------------------|---------------|-----|------|---------------|-----|-----|---------------|-----|-----|---------------|-----|-----|----------------|
| Programación de Metas subanuales |               |     |      |               |     |     |               |     |     |               |     |     |                |
| Metas                            | 1er Trimestre |     |      | 2do Trimestre |     |     | 3ro Trimestre |     |     | 4to Trimestre |     |     | Meta acumulada |
|                                  | Ene           | Feb | Mar  | Abr           | May | Jun | Jul           | Ago | Sep | Oct           | Nov | Dic |                |
| Programada                       |               |     | 5    |               |     | 5   |               |     | 5   |               |     | 5   | 20             |
| Realizada                        |               |     | 5    |               |     |     |               |     |     |               |     |     | 5              |
| Avance %                         |               |     | 100% |               |     |     |               |     |     |               |     |     | 100%           |

## Ficha Técnica de Seguimiento de Indicadores COMPONENTE 5

### Ficha Técnica de Seguimiento de Indicadores (FTSI)

|  |   |
|--|---|
| Nombre del Municipio:                              | San Sebastián Tlacotepec  |
| Resumen Narrativo de la MIR:                       | Ayudas asistenciales a personas en situación de contingencia y vulnerabilidad.  |
| Datos de Identificación del Programa Institucional |   |
| Programa Presupuestario:                           | Desarrollo, Bienestar Social y Fomento económico  |
| Unidad responsable:                                | Regiduría de Grupos Vulnerables, Regiduría de Igualdad de Género, DIF Municipal, Regiduría de Industria, Comercio, Agricultura y Ganadería y Dirección de Desarrollo Rural. |

|                              |                   |           |                                    |           |                           |         |  |                               |             |
|------------------------------|-------------------|-----------|------------------------------------|-----------|---------------------------|---------|--|-------------------------------|-------------|
| Parámetros de semaforización | Avance<br>90-110% | Aceptable | Avance<br>80 - 90% y<br>110%- 120% | En riesgo | Avance<br><80% y<br>>120% | Crítico |  | Cumplimiento del<br>indicador | <b>100%</b> |
|------------------------------|-------------------|-----------|------------------------------------|-----------|---------------------------|---------|--|-------------------------------|-------------|

| Resumen Narrativo   | Nombre del indicador | Actividades   |     |     |               |     |     |               |     |     |               |     |     | Meta<br>acumulada |    |
|---|----------------------|---------------|-----|-----|---------------|-----|-----|---------------|-----|-----|---------------|-----|-----|-------------------|----|
|   |                      | 1er Trimestre |     |     | 2do Trimestre |     |     | 3ro Trimestre |     |     | 4to Trimestre |     |     |                   |    |
|   |                      | Ene           | Feb | Mar | Abr           | May | Jun | Jul           | Ago | Sep | Oct           | Nov | Dic |                   |    |
| Efectuar atención a grupos vulnerables y realizar apoyos a la población de riesgo en condiciones de vulnerabilida | Apoyos               | Progr.        | 1   | 1   | 1             | 1   | 1   | 1             | 1   | 1   | 1             | 1   | 1   | 1                 | 12 |
|   |                      | Real.         | 1   | 1   | 1             |     |     |               |     |     |               |     |     |                   | 3  |
| Efectuar apoyos en efectivo o en especie a Juntas Auxiliares y DIF Municipal                                      | Apoyos               | Progr.        | 1   | 1   | 1             | 1   | 1   | 1             | 1   | 1   | 1             | 1   | 1   | 1                 | 12 |
|   |                      | Real.         | 1   | 1   | 1             |     |     |               |     |     |               |     |     |                   | 3  |
| Descuentos en apoyo a la ciudadanía en situación de vulnerabilidad  | Apoyos               | Progr.        | 1   | 1   | 1             | 1   | 1   | 1             | 1   | 1   | 1             | 1   | 1   | 1                 | 12 |
|   |                      | Real.         | 1   | 1   | 1             |     |     |               |     |     |               |     |     |                   | 3  |
|   |                      | Progr.        |     |     |               |     |     |               |     |     |               |     |     |                   | 0  |
|   |                      | Real.         |     |     |               |     |     |               |     |     |               |     |     |                   | 0  |
|   |                      | Progr.        |     |     |               |     |     |               |     |     |               |     |     |                   | 0  |
|   |                      | Real.         |     |     |               |     |     |               |     |     |               |     |     |                   | 0  |

Explicaciones y causas de las variaciones al incumplimiento de la programación

Elaboró

**CONTRALORIA MUNICIPAL**  
**AYUNTAMIENTO DE SAN SEBASTIÁN TLACOTEPEC, PUE.**  
 2021 -

Revisó

**TESORERIA MUNICIPAL**  
**AYUNTAMIENTO DE SAN SEBASTIÁN TLACOTEPEC, PUE.**  
 2021-2024

Autorizó

**PRESIDENCIA MUNICIPAL**  
**AYUNTAMIENTO DE SAN SEBASTIÁN TLACOTEPEC, PUE.**  
 2021-2024