

RECIBO
202007119



ENTE FISCALIZADO: Municipio ADMINISTRACIÓN : 2018-2021
RECIBIMOS DEL C. Lic. Humberto Vázquez Muñoz
CARGO: Presidente Municipal Constitucional
PROCEDENCIA: 15/13 San Sebastián Tlacotepec, Puebla

DESCRIPCIÓN DE LA DOCUMENTACIÓN:

| TIPO DE DOCUMENTO | AÑO | MES | MEDIOS DE ALMACENAMIENTO | NÚM. DE LEGAJOS |
|-------------------|------|-----------|--------------------------|-----------------|
| 3 Cuenta Pública | 2019 | Diciembre | Disco(s): -1- CD/DVD | 1 |

Observaciones :

CUATRO VECES HEROICA PUEBLA DE ZARAGOZA, 08 DE MAYO DE 2020

Módulo: 7 Tehuacán

Recibido en: Oficinas A.S.P.

"FISCALIZACIÓN CON RESPETO Y FIRMEZA"



**DECIDAMOS JUNTOS
EL PROGRESO Y BIENESTAR**

PRESIDENCIA MUNICIPAL

Clave: 15/13
Expediente: Único
Asunto: Entrega de documentación

**MTRO. FRANCISCO JOSÉ ROMERO SERRANO
AUDITOR SUPERIOR DEL ESTADO DE PUEBLA**

El que suscribe C. Lic. Humberto Vázquez Muñoz, Presidente Municipal Constitucional del Municipio de San Sebastián Tlacotepec, Pue., En cumplimiento por la Ley General de Contabilidad Gubernamental, así como por la Ley de Rendición de Cuentas y Fiscalización Superior del Estado de Puebla. Y de conformidad con el acuerdo emitido por la Auditoría Superior del Estado de Puebla, en el cual se establecen las fechas para la entrega de documentación. Adjunto al presente:

- Cuenta Pública (Consolidada) con corte al 31 de diciembre de 2019.
- Acta de cabildo de aprobación, certificada.
- 1 cd de respaldo.

Sin otro particular cumpliendo en tiempo y forma, quedo ante usted como su más seguro servidor.

**ATENTAMENTE
SAN SEBASTIAN TLACOTEPEC, PUE., A 08 DE MAYO DE 2020**

**LIC. HUMBERTO VAZQUEZ MUÑOZ
PRESIDENTE MUNICIPAL CONSTITUCIONAL**



**PRESIDENTE
MUNICIPAL
CONSTITUCIONAL
H. AYUNTAMIENTO
SAN SEBASTIAN
TLACOTEPEC
2018 - 2021**

c.c.p.- Archivo

L. C. C. Julio Cid Moreno

C. P. C. FRANCISCO JOSÉ ROMERO SERRANO
AUDITOR SUPERIOR
DEL ESTADO DE PUEBLA
PRESENTE:

Por éste conducto me permito informar que para dar cumplimiento a lo que señala la Constitución Política de los Estados Unidos Mexicanos en su artículo 74, fracción VI; Constitución Política del Estado Libre y Soberano de Puebla en su artículo 114; La Ley para el Federalismo Hacendario del Estado de Puebla en su artículo 8; la Ley de Rendición de Cuentas y Fiscalización Superior del Estado de Puebla en su Capítulo III, artículo 38, fracción IV y artículo 39 en todas sus fracciones; Ley Orgánica Municipal, capítulo VI, artículo 78 fracciones XII y LIV, capítulo VIII, artículo 91 fracción LIV, así como en el capítulo XV, artículo 166, fracciones XIX y XXI; Ley General de Contabilidad Gubernamental en sus artículos 55, 46, fracción I, incisos a), b), c), e) y f); y fracción II, incisos a) y b) y 48; así como el acuerdo por el que se determina la norma de información financiera para precisar los alcances del acuerdo 1 aprobado por el Consejo Nacional de Armonización Contable publicado en el Diario Oficial de la Federación el 8 de agosto de 2013 y la cláusula octava del contrato de prestación de servicios profesionales de auditoría externa respectivo y los Lineamientos para la designación, contratación, control y evaluación de los auditores externos que contraten las Entidades Fiscalizadas para dictaminar sus estados financieros, contables, presupuestarios y programáticos, por el ejercicio 2019, en el apartado III puntos 16 y 17; la Tesorería del Honorable Ayuntamiento del Municipio de San Sebastián Tlacotepec, Puebla, exhibe la documentación que integra su Cuenta Pública Consolidada correspondiente al ejercicio que abarca del 1 de enero al 31 de diciembre de 2019, para efectuar la revisión de Auditoría Externa; Dicha información está integrada por:

Información contable:

- 1.- Estado de Actividades
- 2.- Estado de Situación financiera
- 3.- Estado de Cambios en la Situación Financiera
- 4.- Estado de Variaciones en la Hacienda Pública
- 5.- Estado Analítico del Activo
- 6.- Estado Analítico de Deuda Pública N/A
- 7.- Estado de Flujos de Efectivo
- 8.- Informe sobre Pasivos Contingentes
- 9.- Notas a los Estados Financieros



L. C. C. Julio Cid Moreno

Información presupuestaria:

- A) Estado Analítico de Ingresos
- B) Estado Analítico del Presupuesto de Egresos por Objeto del Gasto
- C) Estado Analítico del Presupuesto de Egresos por Tipo de Gasto
- D) Estado Analítico del Presupuesto de Egresos por Clasificación del gasto
- E) Estado Analítico del Presupuesto de Egresos por Clasificación del fondo

Información programática:


- a) Gasto por Categoría Programática

Anexos:

- 1) Relación de bienes muebles e inmuebles (Inventarios).
- 2) Concentrado anual de nómina de 2019.

Se extiende la presente constancia en Tehuacán, Puebla, a los cinco días del mes de mayo del año dos mil veinte.

ATENTAMENTE



L. C. C. Julio Cid Moreno
AUDITOR EXTERNO
No. DE REG. ASP-055/19



SINDICO MUNICIPAL
H. AYUNTAMIENTO
SAN SEBASTIÁN
TLACOTEPEC
2018 - 2021

SESIÓN EXTRAORDINARIA DE CABILDO

EN EL MUNICIPIO DE SAN SEBASTIÁN TLACOTEPEC, DEL ESTADO DE PUEBLA, SIENDO LAS 10:35 HORAS DEL DÍA 20 DE ABRIL DEL AÑO DOS MIL VEINTE, CON FUNDAMENTO EN LO DISPUESTO POR LOS ARTÍCULOS 115 DE LA CONSTITUCIÓN POLÍTICA DE LOS ESTADOS UNIDOS MEXICANOS, 102 FRACCIÓN IV DE LA CONSTITUCIÓN POLÍTICA DEL ESTADO LIBRE Y SOBERANO DE PUEBLA Y LOS ARTÍCULOS 70, 71, 72, 74, 75, 76, 77, 78 FRACCIÓN XX Y 91 DE LA LEY ORGÁNICA QUE RIGE A LOS MUNICIPIOS DEL ESTADO DE PUEBLA Y POR ACUERDO DE CABILDO LA **SESIÓN EXTRAORDINARIA** DE ESTE HONORABLE AYUNTAMIENTO; TUVIERON A BIEN REUNIRSE EN EL SALÓN DE CABILDOS DE LA PRESIDENCIA MUNICIPAL SAN SEBASTIÁN TLACOTEPEC, S/N DE ESTE MUNICIPIO; LOS CIUDADANOS: LIC. HUMBERTO VÁZQUEZ MUÑOZ, PRESIDENTE MUNICIPAL CONSTITUCIONAL, FÉLIX CASTILLO NORIEGA, REGIDOR DE GOBERNACIÓN, JUSTICIA Y SEGURIDAD PÚBLICA, SILVERIO ALONSO LÓPEZ, REGIDOR DE PATRIMONIO Y HACIENDA PÚBLICA MUNICIPAL, RENATO NIETO CONTRERAS, REGIDOR DE DESARROLLO URBANO ECOLOGÍA, MEDIO AMBIENTE, OBRAS Y SERVICIOS PÚBLICOS, NANCY GRACIELA CUAXTLE ENCARNACIÓN, REGIDOR DE INDUSTRIA, COMERCIO, GANADERÍA Y AGRICULTURA, MARÍA SOLEDAD INIESTA AYALA, REGIDOR DE SALUBRIDAD Y ASISTENCIA PÚBLICA, JENNIFER SÁNCHEZ CORTES, REGIDOR DE EDUCACIÓN PÚBLICA, ACTIVIDADES CULTURALES, DEPORTIVAS Y SOCIALES, GABRIEL CARRERA PADILLA, REGIDOR DE ECOLOGÍA, ALMA LIDIA CISNEROS LÓPEZ, REGIDOR DE PARQUES JARDINES Y PANTEONES, ZOILA ROSA CERVANTES AHUJA, SÍNDICO MUNICIPAL. ASÍ COMO EL C. JOSUÉ FLORES HERNÁNDEZ. EN CALIDAD DE SECRETARIO GENERAL, LA FINALIDAD DE LLEVAR A CABO LA **SESIÓN EXTRAORDINARIA**, DE CABILDO DEL H. AYUNTAMIENTO 2018-2021. A LA CUAL FUERON CONVOCADOS POR EL PRESIDENTE MUNICIPAL CONSTITUCIONAL LIC. HUMBERTO VÁZQUEZ MUÑOZ, BAJO EL SIGUIENTE:

ÓRDEN DEL DÍA

1. LISTA DE ASISTENCIA. -----
2. UNA VEZ VERIFICADO EL QUÓRUM LEGAL CON FUNDAMENTO EN EL ARTÍCULO 76 DE LA LEY ORGÁNICA MUNICIPAL SE HACE CONSTAR QUE EXISTEN LAS CONDICIONES NECESARIAS PARA LLEVAR ACABO LA SIGUIENTE SESIÓN. -----
3. ANÁLISIS, DISCUSIÓN Y EN SU CASO APROBACIÓN DE LA CUENTA PÚBLICA (CONSOLIDADA) CON CORTE AL 31 DE DICIEMBRE DE 2019. GUÍA DE CUMPLIMIENTO DE LA LEY DE DISCIPLINA FINANCIERA 2019. -----
4. CLAUSURA DE LA SESIÓN. -----



REGIDOR DE PARQUES, JARDINES Y PANTEONES
H. AYUNTAMIENTO
SAN SEBASTIÁN
TLACOTEPEC
2018 - 2021



SECRETARIO GENERAL
H. AYUNTAMIENTO
SAN SEBASTIÁN
TLACOTEPEC
2018 - 2021



REGIDOR DE SALUBRIDAD Y ASISTENCIA PÚBLICA
H. AYUNTAMIENTO
SAN SEBASTIÁN
TLACOTEPEC
2018 - 2021



REGIDOR DE ECOLOGÍA
H. AYUNTAMIENTO
SAN SEBASTIÁN
TLACOTEPEC
2018 - 2021



PRESIDENTE MUNICIPAL CONSTITUCIONAL
H. AYUNTAMIENTO
SAN SEBASTIÁN
TLACOTEPEC
2018 - 2021



REGIDOR DE GOBERNACIÓN JUSTICIA Y SEGURIDAD PÚBLICA
H. AYUNTAMIENTO
SAN SEBASTIÁN
TLACOTEPEC
2018 - 2021



REGIDOR DE EDUCACIÓN PÚBLICA, ACTIVIDADES CULTURALES, DEPORTIVAS Y SOCIALES
H. AYUNTAMIENTO
SAN SEBASTIÁN
TLACOTEPEC
2018 - 2021

PRIMER PUNTO DEL ÓRDEN DEL DÍA

SE PROCEDE AL PASE DE LISTA. EN ESTE MOMENTO SE COMPRUEBA LA ASISTENCIA DEL PRESIDENTE MUNICIPAL CONSTITUCIONAL, OCHO REGIDORES Y SÍNDICO MUNICIPAL.

SEGUNDO PUNTO DEL ÓRDEN DEL DÍA

EN VIRTUD DE CONTAR CON QUORUM LEGAL DE ESTE HONORABLE CABILDO. SE DECLARA LEGALMENTE INSTALADA LA SESIÓN EXTRAORDINARIA DE CABILDO, DEL AÑO 2020 EN TÉRMINOS DEL ARTÍCULO 76 DE LA LEY ORGÁNICA MUNICIPAL DEL ESTADO DE PUEBLA.

TERCER PUNTO DEL ÓRDEN DEL DÍA

ANÁLISIS, DISCUSIÓN Y EN SU CASO APROBACIÓN DE LA CUENTA PÚBLICA (CONSOLIDADA) CON CORTE AL 31 DE DICIEMBRE DE 2019. GUÍA DE CUMPLIMIENTO DE LA LEY DE DISCIPLINA FINANCIERA 2019

SE APRUEBA POR MÁS DE LAS DOS TERCERAS PARTES DEL CALBILDO.

CUARTO PUNTO DEL ÓRDEN DEL DÍA

NO HABIENDO OTRO ASUNTO QUE TRATAR SE PROCEDE A DECLARAR FORMALMENTE CLAUSURADA LA SESIÓN EXTRAORDINARIA, SIENDO LAS 11:40 HORAS DEL MISMO DÍA, MES Y AÑO DE SU INICIO SEÑALADO, DECLARANDO VÁLIDOS LOS ACUERDOS OBTENIDOS Y FIRMANDO DE CONFORMIDAD PARA CONSTANCIA Y LEGALIDAD LOS QUE EN ELLA INTERVINIERON CONSTITUIDO FORMAL Y LEGALMENTE EN CUERPO EDILICIO.

ATENTAMENTE

POR EL HONORABLE AYUNTAMIENTO CONSTITUCIONAL

LIC. HUMBERTO VAZQUEZ MUÑOZ
PRESIDENTE MUNICIPAL CONSTITUCIONAL





[Signature]
REGIDOR DE GOBERNACION JUSTICIA Y SEGURIDAD PUBLICA
H. AYUNTAMIENTO SAN SEBASTIAN TLACOTEPEC
2018 - 2021

C. FELIX CASTILLO NORIEGA
REGIDOR DE GOBERNACION JUSTICIA Y SEGURIDAD PUBLICA.



[Signature]
REGIDOR DE PATRIMONIO Y HACIENDA PUBLICA MUNICIPAL
H. AYUNTAMIENTO SAN SEBASTIAN TLACOTEPEC
2018 2021

C. SILVERIO ALONSO LOPEZ
REGIDOR DE PATRIMONIO Y HACIENDA PUBLICA MUNICIPAL.



REGIDOR DE INDUSTRIA COMERCIO, GANADERIA Y AGRICULTURA
H. AYUNTAMIENTO SAN SEBASTIAN TLACOTEPEC
2018 - 2021

[Signature]

C. NANCY GRACIELA CUAXTLA ENCARNACION
REGIDOR DE INDUSTRIA, COMERCIO, AGRICULTURA Y GANADERIA.



REGIDOR DE SALUBRIDAD Y ASISTENCIA PUBLICA
H. AYUNTAMIENTO SAN SEBASTIAN TLACOTEPEC
2018 2021

C. MARIA SOLEDAD INIESTA AYALA
REGIDOR DE SALUBRIDAD Y ASISTENCIA PUBLICA.

[Signature]



REGIDOR DE PARQUES, JARDINES Y PANTEONES
H. AYUNTAMIENTO SAN SEBASTIAN TLACOTEPEC
2018 - 2021

C. ALMA LIDIA CISNEROS LOPEZ
REGIDOR DE PARQUES, JARDINES Y PANTEONES



C. RENATO NIETO CONTRERAS
REGIDOR DE DESARROLLO URBANO, ECOLOGIA, MEDIO AMBIENTE, OBRAS Y SERVICIOS PUBLICOS.

REGIDOR DE EDUCACION PUBLICA, ACTIVIDADES CULTURALES, DEPORTIVAS Y SOCIALES
H. AYUNTAMIENTO SAN SEBASTIAN TLACOTEPEC
2018 - 2021

[Signature]

C. JENNIFER SANCHEZ CORTES
REGIDOR DE EDUCACION PUBLICA, ACTIVIDADES CULTURALES, DEPORTIVAS Y SOCIALES

[Signature]



C. GABRIEL CARRERA PADILLA
REGIDOR DE ECOLOGIA
2018 - 2021



SINDICO MUNICIPAL
H. AYUNTAMIENTO SAN SEBASTIAN TLACOTEPEC
2018 - 2021

C. ZOLA ROSA CERVANTES AHUJA
SINDICO MUNICIPAL
2018 - 2021

DOY FE

[Signature]



SECRETARIO GENERAL
H. AYUNTAMIENTO SAN SEBASTIAN TLACOTEPEC
2018 - 2021

C. JOSUE FLORES HERNANDEZ
SECRETARIO GENERAL



Estado de Situación Financiera
Al 31 de Diciembre de 2019
(Pesos)

MUNICIPIO DE SAN SEBASTIAN TLAXCOAQUE

| | 2019 | 2018 | PASIVO | 2019 | 2018 |
|---|---------------------|---------------------|---|---------------------|---------------------|
| ACTIVO | | | | | |
| Activo Circulante | | | Pasivo Circulante | | |
| Efectivo y Equivalentes | 2,478,634.55 | 129,787.99 | Cuentas por Pagar a Corto Plazo | 181,204.10 | 107,033.91 |
| Derechos a Recibir Efectivo o Equivalentes | 74,022.41 | 77,683.09 | Documentos por Pagar a Corto Plazo | - | - |
| Derechos a Recibir Bienes o Servicios | 1,035,376.35 | - | Porción a Corto Plazo de la Deuda Pública a Largo Plazo | - | - |
| Inventarios | - | - | Títulos y Valores a Corto Plazo | - | - |
| Almacenes | - | - | Pasivos Diferidos a Corto Plazo | - | - |
| Estimación por Pérdida o Deterioro de Activos Circulantes | - | - | Fondos y Bienes de Terceros en Garantía y/o Administración a Corto Plazo | - | - |
| Otros Activos Circulantes | - | - | Provisiones a Corto Plazo | - | - |
| Total de Activos Circulantes | 3,588,033.31 | 207,471.08 | Otros Pasivos a Corto Plazo | - | - |
| | | | Total de Pasivos Circulantes | 181,204.10 | 107,033.91 |
| Activo No Circulante | | | Pasivo No Circulante | | |
| Inversiones Financieras a Largo Plazo | - | - | Cuentas por Pagar a Largo Plazo | - | - |
| Derechos a Recibir Efectivo o Equivalentes a Largo Plazo | 1,882,734.02 | 1,882,734.02 | Documentos por Pagar a Largo Plazo | - | - |
| Bienes Inmuebles, Infraestructura y Construcciones en Proceso | 8,643,297.30 | 7,925,062.12 | Deuda Pública a Largo Plazo | - | - |
| Bienes Muebles | - | - | Pasivos Diferidos a Largo Plazo | - | - |
| Activos Intangibles | - | - | Fondos y Bienes de Terceros en Garantía y/o en Administración a Largo Plazo | - | - |
| Depreciación, Deterioro y Amortización Acumulada de Bienes | - | - | Provisiones a Largo Plazo | - | - |
| Activos Diferidos | - | - | Total de Pasivos No Circulantes | - | - |
| Estimación por Pérdida o Deterioro de Activos no Circulantes | - | - | | | |
| Otros Activos no Circulantes | - | - | | | |
| Total de Activos No Circulantes | 4,623,078.04 | 3,958,176.10 | Total del Pasivo | 181,204.10 | 107,033.91 |
| Total del Activo | 8,211,111.35 | 4,165,647.18 | HACIENDA PÚBLICA/PATRIMONIO | | |
| | | | Hacienda Pública/Patrimonio Contribuido | | |
| | | | Aportaciones | | |
| | | | Donaciones de Capital | | |
| | | | Actualización de la Hacienda Pública/Patrimonio | | |
| | | | Hacienda Pública/Patrimonio Generado | | |
| | | | Resultados del Ejercicio (Ahorro/ Desahorro) | 8,029,907.25 | 4,058,613.27 |
| | | | Resultados de Ejercicios Anteriores | 4,159,071.76 | 2,803,464.67 |
| | | | Revalúos | 1,371,471.25 | 4,174,935.92 |
| | | | Reservas | - | - |
| | | | Rectificaciones de Resultados de Ejercicios Anteriores | 187,777.78 | - |
| | | | | 2,687,142.02 | 2,687,142.02 |
| | | | Exceso o Insuficiencia en la Actualización de la Hacienda Pública/Patrimonio | | |
| | | | Resultado por Posición Monetaria | - | - |
| | | | Resultado por Tenencia de Activos no Monetarios | - | - |
| | | | Total Hacienda Pública/Patrimonio | 8,029,907.25 | 4,058,613.27 |
| | | | Total del Pasivo y Hacienda Pública/Patrimonio | 8,211,111.35 | 4,165,647.18 |

Bajo protesta de solemnidad declaramos que los Estados Financieros y sus notas, son razonablemente veraces y con responsabilidad del emisor.

H.C. HUMBERTO MARTÍNEZ MUÑOZ
PRESIDENTE MUNICIPAL

C.P. GREGORIO CORDERO MACEDA
TESORERÍA MUNICIPAL

C. NARCISO CISNEROS BUSTAMANTE
CONTRALOR MUNICIPAL



CONTRALOR MUNICIPAL
H. AYUNTAMIENTO
SAN SEBASTIAN
TLAXCOAQUE
2019 - 2021

TESORERÍA MUNICIPAL
H. AYUNTAMIENTO
SAN SEBASTIAN
TLAXCOAQUE
2019 - 2021

PRESIDENTE MUNICIPAL
CONSTITUCIONAL
H. AYUNTAMIENTO
SAN SEBASTIAN
TLAXCOAQUE
2018 - 2021



Estado de Actividades
Del 01 de Enero al 31 de Diciembre de 2019
(Pesos)

Ente Público: MUNICIPIO DE SAN SEBASTIAN TLACOTEPEC

| | 2019 | 2018 |
|---|-----------------------|-----------------------|
| INGRESOS Y OTROS BENEFICIOS | | |
| Ingresos de la Gestión | 665,155.14 | 787,279.00 |
| Impuestos | 349,683.00 | 406,513.00 |
| Cuotas y Aportaciones de Seguridad Social | | |
| Contribuciones de Mejoras | | |
| Derechos | 46,491.00 | 36,321.00 |
| Productos | 267,981.14 | 78,925.00 |
| Aprovechamientos | 1,000.00 | 265,520.00 |
| Ingresos por Venta de Bienes y Prestación de Servicios | | |
| Participaciones, Aportaciones, Convenios, Incentivos Derivados de la Colaboración Fiscal, Fondos Distintos de Aportaciones, Transferencias, Asignaciones, Subsidios y Subvenciones, y Pensiones y Jubilaciones | 104,528,109.76 | 98,659,207.11 |
| Participaciones, Aportaciones, Convenios, Incentivos Derivados de la Colaboración Fiscal y Fondos Distintos de Aportaciones | 104,528,109.76 | 98,659,207.11 |
| Transferencia, Asignaciones, Subsidios y Subvenciones, Pensiones y Jubilaciones. | | |
| Otros Ingresos y Beneficios | 344,167.00 | 129,500.19 |
| Ingresos Financieros | 167.00 | 89,500.19 |
| Incremento por Variación de Inventarios | | |
| Disminución del Exceso de Estimaciones por Pérdida o Deterioro u Obsolescencia | | |
| Disminución del Exceso de Provisiones | | |
| Otros Ingresos y Beneficios Varios | 344,000.00 | 40,000.00 |
| Total de Ingresos y Otros Beneficios | 105,537,431.90 | 99,575,986.30 |
| GASTOS Y OTRAS PÉRDIDAS | | |
| Gastos de Funcionamiento | 37,055,055.24 | 27,202,567.15 |
| Servicios Personales | 9,476,855.86 | 12,541,716.92 |
| Materiales y Suministros | 9,734,562.16 | 4,188,867.88 |
| Servicios Generales | 17,843,637.22 | 10,471,982.35 |
| Transferencia, Asignaciones, Subsidios y Otras Ayudas | 4,753,770.09 | 4,820,028.56 |
| Transferencias Internas y Asignaciones al Sector Público | | 106,782.30 |
| Transferencias al Resto del Sector Público | | 428,118.35 |
| Subsidios y Subvenciones | | |
| Ayudas Sociales | 4,753,770.09 | 4,285,127.91 |
| Pensionamientos y Jubilaciones | | |
| Transferencias a Fideicomisos, Mandatos y Contratos Análogos | | |
| Transferencias a la Seguridad Social | | |
| Donativos | | |
| Transferencias al Exterior | | |
| Participaciones y Aportaciones | | |
| Participaciones | | |
| Aportaciones | | |
| Convenios | | |
| Intereses, Comisiones y Otros Gastos de la Deuda Pública | | |
| Intereses de la Deuda Pública | | |
| Comisiones de la Deuda Pública | | |
| Gastos de la Deuda Pública | | |
| Costo por Coberturas | | |
| Apoyos Financieros | | |
| Otros Gastos y Pérdidas Extraordinarias | 1,094,655.48 | 2,572,115.35 |
| Estimaciones, Depreciaciones, Deterioros, Obsolescencia y Amortizaciones | 1,094,655.48 | 2,572,115.35 |
| Provisiones | | |
| Disminución de Inventarios | | |
| Aumento por Insuficiencia de Estimaciones por Pérdida o Deterioro u Obsolescencia | | |
| Aumento por Insuficiencia de Provisiones | | |
| Otros Gastos | | |
| Inversión Pública | 58,474,879.33 | 67,784,739.91 |
| Inversión Pública no Capitalizable | 58,474,879.33 | 67,784,739.91 |
| Total de Gastos y Otras Pérdidas | 101,378,360.14 | 102,379,450.97 |
| Resultados del Ejercicio (Ahorro/Desahorro) | 4,159,071.76 | 2,803,464.67 |

Bajo protesta de decir verdad declaramos que los Estados Financieros y sus notas, son razonablemente correctos y son responsabilidad del emisor.



PRESIDENTE MUNICIPAL
CONSTITUCIONAL
H. AYUNTAMIENTO
SAN SEBASTIÁN
TLACOTEPEC
2018 - 2021

LIC. HUMBERTO VAZQUEZ MUÑOZ
PRESIDENTE MUNICIPAL

C.P. CRISTÓBAL COLLEJO MACEDA
TESORERO MUNICIPAL

TESORERIA MUNICIPAL
H. AYUNTAMIENTO
SAN SEBASTIAN
TLACOTEPEC

C. NARCISO CISNEROS BUSTAMANTE
CONTRALOR MUNICIPAL



CONTRALOR MUNICIPAL
H. AYUNTAMIENTO
SAN SEBASTIÁN
TLACOTEPEC
2018 2021



Estado de Flujos de Efectivo
Del 01 de Enero al 31 de Diciembre de 2019
(Pesos)

Ente Público: MUNICIPIO DE SAN SEBASTIAN TLACOTEPEC

| Concepto | 2019 | 2018 |
|--|-----------------------|----------------------|
| Flujos de Efectivo de las Actividades de Operación | | |
| Origen | 105,537,431.90 | 99,575,986.30 |
| Impuestos | 349,683.00 | 406,513.00 |
| Cuotas y Aportaciones de Seguridad Social | | |
| Contribuciones de mejoras | | |
| Derechos | 46,491.00 | 36,321.00 |
| Productos | 267,981.14 | 78,925.00 |
| Aprovechamientos | 1,000.00 | 265,520.00 |
| Ingresos por Venta de Bienes y Prestación de Servicios | | |
| Participaciones, Aportaciones, Convenios, Incentivos Derivados de la Colaboración Fiscal y Fondos Distintos de Aportaciones. | 104,528,109.76 | 98,659,207.11 |
| Transferencias, Asignaciones, Subsidios y Subvenciones, y Pensiones y Jubilaciones | | |
| Otros Orígenes de Operación | 344,167.00 | 129,500.19 |
| Aplicación | 41,808,825.33 | 32,022,595.71 |
| Servicios Personales | 9,476,855.86 | 12,541,716.92 |
| Materiales y Suministros | 9,734,562.16 | 4,188,867.88 |
| Servicios Generales | 17,843,637.22 | 10,471,982.35 |
| Transferencias Internas y Asignaciones al Sector Público | | 106,782.30 |
| Transferencias al resto del Sector Público | | 428,118.35 |
| Subsidios y Subvenciones | | |
| Ayudas Sociales | 4,753,770.09 | 4,285,127.91 |
| Pensiones y Jubilaciones | | |
| Transferencias a Fideicomisos, Mandatos y Contratos Análogos | | |
| Transferencias a la Seguridad Social | | |
| Donativos | | |
| Transferencias al Exterior | | |
| Participaciones | | |
| Aportaciones | | |
| Convenios | | |
| Otras Aplicaciones de Operación | | |
| Flujos Netos de Efectivo por Actividades de Operación | 63,728,606.57 | 67,553,390.59 |
| Flujos de Efectivo de las Actividades de Inversión | | |
| Origen | - | 9,343,367.51 |
| Bienes Inmuebles, Infraestructura y Construcciones en Proceso | | 8,645,497.89 |
| Bienes Muebles | | 697,869.62 |
| Otros Orígenes de Inversión | | |
| Aplicación | 59,193,114.51 | - |
| Bienes Inmuebles, Infraestructura y Construcciones en Proceso | 58,474,879.33 | - |
| Bienes Muebles | 718,235.18 | - |
| Otras Aplicaciones de Inversión | | |
| Flujos Netos de Efectivo por Actividades de Inversión | 59,193,114.51 | 9,343,367.51 |
| Flujo de Efectivo de las Actividades de Financiamiento | | |
| Origen | - | 161,591.77 |
| Endeudamiento Neto | | |
| Interno | | |
| Externo | | |
| Otros Orígenes de Financiamiento | | 161,591.77 |
| Aplicación | 2,186,645.50 | 79,297,648.31 |
| Servicios de la Deuda | | |
| Interno | | |
| Externo | | |
| Otras Aplicaciones de Financiamiento | 2,186,645.50 | 79,297,648.31 |
| Flujos Netos de Efectivo por Actividades de Financiamiento | - | 79,136,056.54 |
| Incremento/Disminución Neta en el Efectivo y Equivalentes al Efectivo | 2,348,846.56 | 2,239,298.44 |
| Efectivo y Equivalentes al Efectivo al Inicio del Ejercicio | 129,787.99 | 2,369,086.43 |
| Efectivo y Equivalentes al Efectivo al Final del Ejercicio | 2,478,634.55 | 129,787.99 |

Bajo protesta de decir verdad declaramos que los Estados Financieros y sus notas, son razonablemente correctos y son responsabilidad del emisor.



LIC. HUMBERTO VAZQUEZ MUÑOZ
PRESIDENTE MUNICIPAL

PRESIDENTE
MUNICIPAL
CONSTITUCIONAL
H. AYUNTAMIENTO
SAN SEBASTIÁN
TLACOTEPEC
2018 - 2021

C.P. CRISTÓBAL COELLO MACEDA
TESORERO MUNICIPAL



TESORERÍA
MUNICIPAL
H. AYUNTAMIENTO
SAN SEBASTIÁN
TLACOTEPEC
2018 - 2021

C. NARCISO CISNEROS BUSTAMANTE
CONTRALOR MUNICIPAL



CONTRALOR
MUNICIPAL
H. AYUNTAMIENTO
SAN SEBASTIÁN
TLACOTEPEC
2018 - 2021



Estado de Variación en la Hacienda Pública
Del 01 de Enero al 31 de Diciembre de 2019
(Pesos)

MUNICIPIO DE SAN SEBASTIÁN TLAXCOTEPEC

Ente Público:

| Concepto | Hacienda Pública / Patrimonio Contribuido | Hacienda Pública / Patrimonio Generado de Ejercicios Anteriores | Hacienda Pública / Patrimonio Generado del Ejercicio | Exceso o Insuficiencia en la Actualización de la Hacienda Pública / Patrimonio. | Total |
|--|---|---|--|---|--------------|
| Hacienda Pública / Patrimonio Contribuido Neto de 2018 | | | | | |
| Aportaciones | - | - | - | - | - |
| Donaciones de Capital | - | - | - | - | - |
| Actualización de la Hacienda Pública / Patrimonio | - | - | - | - | - |
| Hacienda Pública / Patrimonio Generado Neto de 2018 | | | | | |
| Resultados del Ejercicio (Ahorro/Desahorro) | - | 4,174,935.92 | 2,803,464.67 | - | 2,803,464.67 |
| Resultados de Ejercicios Anteriores | - | - | - | - | 4,174,935.92 |
| Revalúos | - | - | - | - | - |
| Reservas | - | - | - | - | - |
| Rectificaciones de Resultados de Ejercicios Anteriores | - | 2,687,142.02 | - | - | 2,687,142.02 |
| Exceso o Insuficiencia en la Actualización de la Hacienda Pública / Patrimonio Neto de 2018 | | | | | |
| Resultado por Posición Monetaria | - | - | - | - | - |
| Resultado por Tenencia de Activos no Monetarios | - | - | - | - | - |
| Hacienda Pública / Patrimonio Neto Final de 2018 | | | | | |
| | - | 6,862,077.94 | 2,803,464.67 | - | 4,058,613.27 |
| Cambios en la Hacienda Pública / Patrimonio Contribuido Neto de 2019 | | | | | |
| Aportaciones | - | - | - | - | - |
| Donaciones de Capital | - | - | - | - | - |
| Actualización de la Hacienda Pública / Patrimonio | - | - | - | - | - |
| Variaciones de la Hacienda Pública / Patrimonio Generado Neto de 2019 | | | | | |
| Resultados del Ejercicio (Ahorro/Desahorro) | - | 2,803,464.67 | 6,774,758.65 | - | 3,971,293.98 |
| Resultados de Ejercicios Anteriores | - | - | 4,159,071.76 | - | 4,159,071.76 |
| Revalúos | - | - | 2,803,464.67 | - | - |
| Reserva | - | - | 187,777.78 | - | 187,777.78 |
| Rectificaciones de Resultados de Ejercicios Anteriores | - | - | - | - | - |
| Cambios en el Exceso o Insuficiencia en la Actualización de la Hacienda Pública / Patrimonio Neto de 2019 | | | | | |
| Resultado por Posición Monetaria | - | - | - | - | - |
| Resultado por Tenencia de Activos no Monetarios | - | - | - | - | - |
| Hacienda Pública / Patrimonio Neto Final de 2019 | | | | | |
| | - | 4,058,613.27 | 4,058,613.27 | - | 8,029,907.25 |

Bajo protesta de decir verdad declaramos que los Estados Financieros y sus notas, son razonablemente correctos y son responsabilidad del emisor.

LUCIANO HUMBERTO VAZQUEZ MINOZ
PRESIDENTE MUNICIPAL

C.P. ERNESTO DE LA CRUZ MACCEDA
TESORERO MUNICIPAL

TESORERIA MUNICIPAL
H. AYUNTAMIENTO
SAN SEBASTIÁN
TLAXCOTEPEC
2018 - 2021

C. NARCISO CISNEROS BUSTAMANTE
CONTRALOR MUNICIPAL



CONTRALOR MUNICIPAL
H. AYUNTAMIENTO
SAN SEBASTIÁN
TLAXCOTEPEC
2018 - 2021



PRESIDENTE MUNICIPAL
CONSTITUCIONAL
H. AYUNTAMIENTO
SAN SEBASTIÁN
TLAXCOTEPEC
2018 - 2021




Estado de Análisis del Activo
Del 01 de Enero al 31 de Diciembre de 2019
(Pesos)


MUNICIPIO DE SAN SEBASTIAN TLACOTEPEC


Ente Público:

| Concepto | Saldo Inicial | Cargos del Periodo | Abonos del Periodo | Saldo Final | Variación del Periodo |
|---|---------------------|-----------------------|-----------------------|---------------------|-----------------------|
| ACTIVO | 4,165,647.18 | 294,891,585.21 | 290,846,121.04 | 8,211,111.35 | 4,045,464.17 |
| Activo Circulante | 207,471.08 | 233,428,048.44 | 230,047,486.21 | 3,588,033.31 | 3,380,562.23 |
| Efectivo y Equivalentes | 129,787.99 | 112,664,949.17 | 110,316,102.61 | 2,478,634.55 | 2,348,846.56 |
| Derechos a Recibir Efectivo o Equivalentes | 77,683.09 | 106,383,853.88 | 106,387,514.56 | 74,022.41 | 3,660.68 |
| Derechos a Recibir Bienes o Servicios | - | 14,379,245.39 | 13,343,869.04 | 1,035,376.35 | 1,035,376.35 |
| Inventarios | - | - | - | - | - |
| Almacenes | - | - | - | - | - |
| Estimación por Pérdida o Deterioro de Activos Circulantes | - | - | - | - | - |
| Otros Activos Circulantes | - | - | - | - | - |
| Activo No Circulante | 3,958,176.10 | 61,463,536.77 | 60,798,634.83 | 4,623,078.04 | 664,901.94 |
| Inversiones Financieras a Largo Plazo | - | - | - | - | - |
| Derechos a Recibir Efectivo o Equivalentes a Largo Plazo | 1,882,734.02 | 58,474,879.33 | 58,474,879.33 | 1,882,734.02 | 0.00 |
| Bienes Inmuebles, Infraestructura y Construcciones en Proceso | 7,925,062.12 | 1,947,335.20 | 1,229,100.02 | 8,643,297.30 | 718,235.18 |
| Bienes Muebles | - | - | - | - | - |
| Activos Intangibles | - | - | - | - | - |
| Depreciación, Deterioro y Amortización Acumulada de Bienes | 5,849,620.04 | 1,041,322.24 | 1,094,655.48 | 5,902,953.28 | 53,333.24 |
| Activos Diferidos | - | - | - | - | - |
| Estimación por Pérdida o Deterioro de Activos no Circulantes | - | - | - | - | - |
| Otros Activos no Circulantes | - | - | - | - | - |

Bajo protesta de decir verdad declaramos que los Estados Financieros y sus notas, son razonablemente correctos y son responsabilidad del emisor.


 LIC. HUMBERTO VAZQUEZ MUÑOZ
 PRESIDENTE MUNICIPAL


 C.P. CRISTOBAL GOELLO MAQUEDA
 TESORERO MUNICIPAL


 C. NARCISCO CISNEROS BUSTAMANTE
 CONTRALOR MUNICIPAL

PRESIDENTE
 MUNICIPAL
 CONSTITUCIONAL
 H. AYUNTAMIENTO
 SAN SEBASTIAN
 TLACOTEPEC
 2018 - 2021

TESORERIA
 MUNICIPAL
 H. AYUNTAMIENTO
 SAN SEBASTIAN
 TLACOTEPEC
 2018 - 2021

CONTRALOR
 MUNICIPAL
 H. AYUNTAMIENTO
 SAN SEBASTIAN
 TLACOTEPEC
 2018 - 2021



Estado de Cambios en la Situación Financiera
Del 01 de Enero al 31 de Diciembre de 2019
(Pesos)

Ente Público: MUNICIPIO DE SAN SEBASTIAN TLACOTEPEC

| | Origen | Aplicación |
|---|--------------|--------------|
| ACTIVO | | |
| <i>Activo Circulante</i> | | 3,380,562.23 |
| Efectivo y Equivalentes | - | 2,348,846.56 |
| Derechos a Recibir Efectivo o Equivalentes | 3,660.68 | - |
| Derechos a Recibir Bienes o Servicios | - | 1,035,376.35 |
| Inventarios | | |
| Almacenes | | |
| Estimación por Pérdida o Deterioro de Activos Circulantes | | |
| Otros Activos Circulantes | | |
| <i>Activo No Circulante</i> | 53,333.24 | 664,901.94 |
| Inversiones Financieras a Largo Plazo | | |
| Derechos a Recibir Efectivo o Equivalentes a Largo Plazo | | |
| Bienes Inmuebles, Infraestructura y Construcciones en Proceso | | |
| Bienes Muebles | | 718,235.18 |
| Activos Intangibles | | |
| Depreciación, Deterioro y Amortización Acumulada de Bienes | 53,333.24 | |
| Activos Diferidos | | |
| Estimación por Pérdida o Deterioro de Activos no Circulantes | | |
| Otros Activos no Circulantes | | |
| PASIVO | | |
| <i>Pasivo Circulante</i> | 74,170.19 | - |
| Cuentas por Pagar a Corto Plazo | 74,170.19 | |
| Documentos por Pagar a Corto Plazo | | |
| Porción a Corto Plazo de la Deuda Pública a Largo Plazo | | |
| Títulos y Valores a Corto Plazo | | |
| Pasivos Diferidos a Corto Plazo | | |
| Fondos y Bienes de Terceros en Garantía y/o Administración a Corto Plazo | | |
| Provisiones a Corto Plazo | | |
| Otros Pasivos a Corto Plazo | | |
| <i>Pasivo No Circulante</i> | | |
| Cuentas por Pagar a Largo Plazo | | |
| Documentos por Pagar a Largo Plazo | | |
| Deuda Pública a Largo Plazo | | |
| Pasivos Diferidos a Largo Plazo | | |
| Fondos y Bienes de Terceros en Garantía y/o en Administración a Largo Plazo | | |
| Provisiones a Largo Plazo | | |
| HACIENDA PUBLICA/PATRIMONIO | 3,971,293.98 | |
| <i>Hacienda Pública/Patrimonio Contribuido</i> | | |
| Aportaciones | | |
| Donaciones de Capital | | |
| Actualización de la Hacienda Pública/Patrimonio | | |
| <i>Hacienda Pública/Patrimonio Generado</i> | 6,962,536.43 | 2,991,242.45 |
| Resultados del Ejercicio (Ahorro/ Desahorro) | 6,962,536.43 | - |
| Resultados de Ejercicios Anteriores | | 2,803,464.67 |
| Revalúos | | 187,777.78 |
| Reservas | | |
| Rectificaciones de Resultados de Ejercicios Anteriores | | |
| <i>Exceso o Insuficiencia en la Actualización de la Hacienda Pública/Patrimonio</i> | 6,962,536.43 | 2,991,242.45 |
| Resultado por Posición Monetaria | | |
| Resultado por Tenencia de Activos no Monetarios | | |

Bajo protesta de decir verdad declaramos que los Estados Financieros y sus notas, son razonablemente correctos y son responsabilidad del emisor.



LIC. HUMBERTO VAZQUEZ MUÑOZ
PRESIDENTE MUNICIPAL

C.P. CRISTOBAL COELLO MACEDA
TESORERO MUNICIPAL

NARCISO CISNEROS BUSTAMANTE
CONTRALOR MUNICIPAL



CONTRALOR
MUNICIPAL
H. AYUNTAMIENTO
SAN SEBASTIÁN
TLACOTEPEC
2018 2021

PRESIDENTE
MUNICIPAL
CONSTITUCIONAL
H. AYUNTAMIENTO
SAN SEBASTIÁN
TLACOTEPEC
2018

TESORERÍA
MUNICIPAL
H. AYUNTAMIENTO
SAN SEBASTIÁN
TLACOTEPEC



Estado de Cambios en la Situación Financiera
Del 01 de Enero al 31 de Diciembre de 2019
(Pesos)

Ente Público: MUNICIPIO DE SAN SEBASTIAN TLACOTEPEC

| | Origen | Aplicación |
|---|----------------|----------------|
| ACTIVO | | |
| <i>Activo Circulante</i> | | 3,380,562.23 |
| Efectivo y Equivalentes | - | 2,348,846.56 |
| Derechos a Recibir Efectivo o Equivalentes | 3,660.68 | - |
| Derechos a Recibir Bienes o Servicios | - | 1,035,376.35 |
| Inventarios | | |
| Almacenes | | |
| Estimación por Pérdida o Deterioro de Activos Circulantes | | |
| Otros Activos Circulantes | | |
| <i>Activo No Circulante</i> | 53,333.24 | 664,901.94 |
| Inversiones Financieras a Largo Plazo | | |
| Derechos a Recibir Efectivo o Equivalentes a Largo Plazo | | |
| Bienes Inmuebles, Infraestructura y Construcciones en Proceso | | |
| Bienes Muebles | | 718,235.18 |
| Activos Intangibles | | |
| Depreciación, Deterioro y Amortización Acumulada de Bienes | 53,333.24 | |
| Activos Diferidos | | |
| Estimación por Pérdida o Deterioro de Activos no Circulantes | | |
| Otros Activos no Circulantes | | |
| PASIVO | | |
| <i>Pasivo Circulante</i> | 74,170.19 | |
| Cuentas por Pagar a Corto Plazo | 74,170.19 | |
| Documentos por Pagar a Corto Plazo | | |
| Porción a Corto Plazo de la Deuda Pública a Largo Plazo | | |
| Títulos y Valores a Corto Plazo | | |
| Pasivos Diferidos a Corto Plazo | | |
| Fondos y Bienes de Terceros en Garantía y/o Administración a Corto Plazo | | |
| Provisiones a Corto Plazo | | |
| Otros Pasivos a Corto Plazo | | |
| <i>Pasivo No Circulante</i> | | |
| Cuentas por Pagar a Largo Plazo | | |
| Documentos por Pagar a Largo Plazo | | |
| Deuda Pública a Largo Plazo | | |
| Pasivos Diferidos a Largo Plazo | | |
| Fondos y Bienes de Terceros en Garantía y/o en Administración a Largo Plazo | | |
| Provisiones a Largo Plazo | | |
| HACIENDA PUBLICA/PATRIMONIO | 3,971,293.98 | |
| <i>Hacienda Pública/Patrimonio Contribuido</i> | | |
| Aportaciones | | |
| Donaciones de Capital | | |
| Actualización de la Hacienda Pública/Patrimonio | | |
| <i>Hacienda Pública/Patrimonio Generado</i> | 6,962,536.43 | 2,991,242.45 |
| Resultados del Ejercicio (Ahorro/ Desahorro) | 6,962,536.43 | - |
| Resultados de Ejercicios Anteriores | | 2,803,464.67 |
| Revalúos | | 187,777.78 |
| Reservas | | |
| Rectificaciones de Resultados de Ejercicios Anteriores | | |
| <i>Exceso o Insuficiencia en la Actualización de la Hacienda Pública/Patrimonio</i> | - 6,962,536.43 | - 2,991,242.45 |
| Resultado por Posición Monetaria | | |
| Resultado por Tenencia de Activos no Monetarios | | |

Bajo protesta de decir verdad declaramos que los Estados Financieros y sus notas, son razonablemente correctos y son responsabilidad del emisor.



PRESIDENTE MUNICIPAL
CONSTITUCIONAL
H. AYUNTAMIENTO
SAN SEBASTIÁN
TLACOTEPEC
2018 - 2021

LIC. HUMBERTO VAZQUEZ MUÑOZ
PRESIDENTE MUNICIPAL



C.P. CRISTOBAL COELLO MADERA
TESORERO MUNICIPAL

TESORERÍA MUNICIPAL
H. AYUNTAMIENTO
SAN SEBASTIÁN
TLACOTEPEC

C. NARCISO BISNEROS BUSTAMANTE
CONTRALOR MUNICIPAL



CONTRALOR MUNICIPAL
H. AYUNTAMIENTO
SAN SEBASTIÁN
TLACOTEPEC
2018 - 2021



Estado Analítico de Ingresos
Del 01 de Enero al 31 de Diciembre de 2019
(Pesos)

Ente Público:

MUNICIPIO DE SAN SEBASTIAN TLACOTEPEC

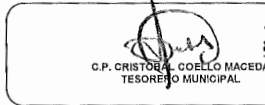
| Rubro de Ingresos | Ingreso | | | | | Diferencia |
|--|-----------------------|----------------------------|----------------------------|-----------------------|-----------------------|----------------------|
| | Estimado | Ampliaciones y Reducciones | Modificado | Devengado | Recaudado | |
| Impuestos | 215,400.64 | 134,282.36 | 349,683.00 | 349,683.00 | 349,683.00 | 134,282.36 |
| Cuotas y Aportaciones de Seguridad Social | - | - | - | - | - | - |
| Contribuciones de Mejoras | - | - | - | - | - | - |
| Derechos | 56,082.00 | 9,591.00 | 46,491.00 | 46,491.00 | 46,491.00 | 9,591.00 |
| Productos | 62,457.20 | 205,523.94 | 267,981.14 | 267,981.14 | 267,981.14 | 205,523.94 |
| Aprovechamientos | 9,328.80 | 8,328.80 | 1,000.00 | 1,000.00 | 1,000.00 | 8,328.80 |
| Ingresos por Ventas de Bienes, Prestación de Servicios y Otros Ingresos | - | - | - | - | - | - |
| Participaciones, Aportaciones, Convenios, Incentivos Derivados de la Colaboración Fiscal y Fondos Distintos de Aportaciones, Transferencias, Asignaciones, Subsidios y Subvenciones, y Pensiones y Jubilaciones. | 106,133,728.52 | 1,605,452.26 | 104,528,276.26 | 104,528,109.76 | 104,528,109.76 | 1,605,618.76 |
| Ingresos Derivados de Financiamientos | - | - | - | - | - | - |
| Total | 106,476,997.16 | -1,283,565.76 | 105,193,431.40 | 105,193,264.90 | 105,193,264.90 | 0.00 |
| | | | Ingresos excedentes | | | |
| Estado Analítico de Ingresos Por Fuente de Financiamiento | Ingreso | | | | | Diferencia |
| | Estimado | Ampliaciones y Reducciones | Modificado | Devengado | Recaudado | |
| Ingresos del Poder Ejecutivo Federal o Estatal y de los Municipios | 106,476,997.16 | -1,283,565.76 | 105,193,431.40 | 105,193,264.90 | 105,193,264.90 | -1,283,732.26 |
| Impuestos | 215,400.64 | 134,282.36 | 349,683.00 | 349,683.00 | 349,683.00 | 134,282.36 |
| Cuotas y Aportaciones de Seguridad Social | - | - | - | - | - | - |
| Contribuciones de Mejoras | - | - | - | - | - | - |
| Derechos | 56,082.00 | 9,591.00 | 46,491.00 | 46,491.00 | 46,491.00 | 9,591.00 |
| Productos | 62,457.20 | 205,523.94 | 267,981.14 | 267,981.14 | 267,981.14 | 205,523.94 |
| Aprovechamientos | 9,328.80 | 8,328.80 | 1,000.00 | 1,000.00 | 1,000.00 | 8,328.80 |
| Participaciones, Aportaciones, Convenios, Incentivos Derivados de la Colaboración Fiscal y Fondos Distintos de Aportaciones | 106,133,728.52 | 1,605,452.26 | 104,528,276.26 | 104,528,109.76 | 104,528,109.76 | 1,605,618.76 |
| Transferencias, Asignaciones, Subsidios y Subvenciones, y Pensiones y Jubilaciones | - | - | - | - | - | - |
| Ingresos de los Entes Públicos de los Poderes Legislativo y Judicial, de los Organos Autónomos y del Sector Paraestatal o Paramunicipal, así como de las Empresas Productivas del Estado | - | - | - | - | - | - |
| Cuotas y Aportaciones de Seguridad Social | - | - | - | - | - | - |
| Productos | - | - | - | - | - | - |
| Ingresos por Ventas de Bienes, Prestación de Servicios y Otros Ingresos | - | - | - | - | - | - |
| Transferencias, Asignaciones, Subsidios y Subvenciones, y Pensiones y Jubilaciones | - | - | - | - | - | - |
| Ingresos derivados de financiamiento | - | - | - | - | - | - |
| Ingresos Derivados de Financiamientos | - | - | - | - | - | - |
| Total | 106,476,997.16 | -1,283,565.76 | 105,193,431.40 | 105,193,264.90 | 105,193,264.90 | 0.00 |
| | | | Ingresos excedentes | | | |

Bajo protesta de decir verdad declaramos que los Estados Financieros y sus notas, son razonablemente correctos y son responsabilidad del emisor.



LIC. RUMBERTO VAZQUEZ MUÑOZ
PRESIDENTE MUNICIPAL

PRESIDENTE MUNICIPAL CONSTITUCIONAL
H. AYUNTAMIENTO SAN SEBASTIÁN TLACOTEPEC
2018 - 2021



C.P. CRISTÓBAL COELLO MACEDA
TESORERO MUNICIPAL

TESORERÍA MUNICIPAL
H. AYUNTAMIENTO SAN SEBASTIÁN TLACOTEPEC
2018 - 2021



C. NARCISO GONZÁLES BUSTAMANTES
CONTRALOR MUNICIPAL

CONTRALOR MUNICIPAL
H. AYUNTAMIENTO SAN SEBASTIÁN TLACOTEPEC
2018 - 2021



Estado Analítico del Ejercicio del Presupuesto de Egresos
Clasificación por Objeto del Gasto (Capítulo y Concepto)
Del 01 de Enero al 31 de Diciembre de 2019
(Pesos)

Ente Público:

MUNICIPIO DE SAN SEBASTIAN TLACOTEPEC

| Concepto | Egresos | | | | | Subejercicio |
|---|-----------------------|--------------------------------|-----------------------|-----------------------|-----------------------|--------------|
| | Aprobado | Ampliaciones/ (Reducciones) | Modificado | Devengado | Pagado | |
| Servicios Personales | 9,928,664.48 | -451,808.62 | 9,476,855.86 | 9,476,855.86 | 9,476,855.86 | 0.00 |
| Remuneraciones al Personal de Carácter Permanente | 9,078,809.80 | -646,513.39 | 8,432,296.41 | 8,432,296.41 | 8,432,296.41 | 0.00 |
| Remuneraciones al Personal de Carácter Transitorio | 288,000.00 | -44,400.00 | 243,600.00 | 243,600.00 | 243,600.00 | 0.00 |
| Remuneraciones Adicionales y Especiales | 561,854.68 | 239,104.77 | 800,959.45 | 800,959.45 | 800,959.45 | 0.00 |
| Seguridad Social | | | 0.00 | 0.00 | 0.00 | 0.00 |
| Otras Prestaciones Sociales y Económicas | | | 0.00 | 0.00 | 0.00 | 0.00 |
| Previsiones | | | 0.00 | 0.00 | 0.00 | 0.00 |
| Pago de Estímulos a Servidores Públicos | | | 0.00 | 0.00 | 0.00 | 0.00 |
| Materiales y Suministros | 6,249,365.28 | 3,485,196.88 | 9,734,562.16 | 9,734,562.16 | 9,734,562.16 | 0.00 |
| Materiales de Administración, Emisión de Documentos y Artículos Oficiales | 658,096.64 | -29,837.25 | 628,259.39 | 628,259.39 | 628,259.39 | 0.00 |
| Allmentos y Utensilios | 225,000.00 | 284,402.50 | 509,402.50 | 509,402.50 | 509,402.50 | 0.00 |
| Materias Primas y Materiales de Producción y Comercialización | 0.00 | 505.04 | 505.04 | 505.04 | 505.04 | 0.00 |
| Materiales y Artículos de Construcción y de Reparación | 555,000.00 | 2,767,009.95 | 3,322,009.95 | 3,322,009.95 | 3,322,009.95 | 0.00 |
| Productos Químicos, Farmacéuticos y de Laboratorio | 115,000.00 | -38,043.27 | 76,956.73 | 76,956.73 | 76,956.73 | 0.00 |
| Combustibles, Lubricantes y Aditivos | 3,210,268.64 | 175,713.94 | 3,385,982.58 | 3,385,982.58 | 3,385,982.58 | 0.00 |
| Vestuario, Blancos, Prendas de Protección y Artículos Deportivos | 375,000.00 | -207,275.49 | 167,724.51 | 167,724.51 | 167,724.51 | 0.00 |
| Materiales y Suministros Para Seguridad | | 187,920.00 | 187,920.00 | 187,920.00 | 187,920.00 | 0.00 |
| Herramientas, Refacciones y Accesorios Menores | 1,111,000.00 | 344,801.46 | 1,455,801.46 | 1,455,801.46 | 1,455,801.46 | 0.00 |
| Servicios Generales | 9,252,500.00 | 8,591,136.72 | 17,843,636.72 | 17,843,637.22 | 17,843,637.22 | -0.50 |
| Servicios Básicos | 694,500.00 | 207,818.04 | 902,318.04 | 902,318.04 | 902,318.04 | 0.00 |
| Servicios de Arrendamiento | 3,170,000.00 | 6,012,334.48 | 9,182,334.48 | 9,182,334.48 | 9,182,334.48 | 0.00 |
| Servicios Profesionales, Científicos, Técnicos y Otros Servicios | 1,470,000.00 | 1,624,596.39 | 3,094,596.39 | 3,094,596.89 | 3,094,596.89 | -0.50 |
| Servicios Financieros, Bancarios y Comerciales | 87,000.00 | 4,624.63 | 91,624.63 | 91,624.63 | 91,624.63 | 0.00 |
| Servicios de Instalación, Reparación, Mantenimiento y Conservación | 1,271,000.00 | 1,101,013.69 | 2,372,013.69 | 2,372,013.69 | 2,372,013.69 | 0.00 |
| Servicios de Comunicación Social y Publicidad. | 155,000.00 | -124,685.18 | 30,314.82 | 30,314.82 | 30,314.82 | 0.00 |
| Servicios de Traslado y Viáticos | 432,000.00 | -306,420.23 | 125,579.77 | 125,579.77 | 125,579.77 | 0.00 |
| Servicios Oficiales | 1,321,000.00 | -282,558.66 | 1,038,441.34 | 1,038,441.34 | 1,038,441.34 | 0.00 |
| Otros Servicios Generales | 652,000.00 | 354,413.56 | 1,006,413.56 | 1,006,413.56 | 1,006,413.56 | 0.00 |
| Transferencias, Asignaciones, Subsidios y Otras Ayudas | 4,230,000.00 | 523,770.09 | 4,753,770.09 | 4,753,770.09 | 4,753,770.09 | 0.00 |
| Transferencias Internas y Asignaciones al Sector Público | | | 0.00 | 0.00 | 0.00 | 0.00 |
| Transferencias al Resto del Sector Público | | | 0.00 | 0.00 | 0.00 | 0.00 |
| Subsidios y Subvenciones | | | 0.00 | 0.00 | 0.00 | 0.00 |
| Ayudas Sociales | 4,230,000.00 | 523,770.09 | 4,753,770.09 | 4,753,770.09 | 4,753,770.09 | 0.00 |
| Pensiones y Jubilaciones | | | 0.00 | 0.00 | 0.00 | 0.00 |
| Transferencias a Fideicomisos, Mandatos y Otros Análogos | | | 0.00 | 0.00 | 0.00 | 0.00 |
| Transferencias a la Seguridad Social | | | 0.00 | 0.00 | 0.00 | 0.00 |
| Donativos | | | 0.00 | 0.00 | 0.00 | 0.00 |
| Transferencias al Exterior | | | 0.00 | 0.00 | 0.00 | 0.00 |
| Bienes Muebles, Inmuebles e Intangibles | 1,757,200.00 | 190,135.20 | 1,947,335.20 | 1,947,335.20 | 1,947,335.20 | 0.00 |
| Mobiliario y Equipo de Administración | 135,000.00 | 79,798.40 | 214,798.40 | 214,798.40 | 214,798.40 | 0.00 |
| Mobiliario y Equipo Educativo y Recreativo | 22,200.00 | 7,664.80 | 29,864.80 | 29,864.80 | 29,864.80 | 0.00 |
| Equipo e Instrumental Médico y de Laboratorio | 0.00 | 30,000.00 | 30,000.00 | 30,000.00 | 30,000.00 | 0.00 |
| Vehículos y Equipo de Transporte | 1,500,000.00 | 172,672.00 | 1,672,672.00 | 1,672,672.00 | 1,672,672.00 | 0.00 |
| Equipo de Defensa y Seguridad | | | 0.00 | 0.00 | 0.00 | 0.00 |
| Maquinaria, Otros Equipos y Herramientas | 100,000.00 | -100,000.00 | 0.00 | 0.00 | 0.00 | 0.00 |
| Activos Biológicos | | | 0.00 | 0.00 | 0.00 | 0.00 |
| Bienes Inmuebles | | | 0.00 | 0.00 | 0.00 | 0.00 |
| Activos Intangibles | | | 0.00 | 0.00 | 0.00 | 0.00 |
| Inversión Pública | 75,059,267.40 | -16,584,388.07 | 58,474,879.33 | 58,474,879.33 | 58,474,879.33 | 0.00 |
| Obra Pública en Bienes de Dominio Público | 75,059,267.40 | -19,227,437.77 | 55,831,829.63 | 55,831,829.63 | 55,831,829.63 | 0.00 |
| Obra Pública en Bienes Propios | | 2,643,049.70 | 2,643,049.70 | 2,643,049.70 | 2,643,049.70 | 0.00 |
| Proyectos Productivos y Acciones de Fomento | | | 0.00 | 0.00 | 0.00 | 0.00 |
| Inversiones Financieras y Otras Provisiones | 0.00 | 0.00 | 0.00 | 0.00 | 0.00 | 0.00 |
| Inversiones Para el Fomento de Actividades Productivas | | | 0.00 | 0.00 | 0.00 | 0.00 |
| Acciones y Participaciones de Capital | | | 0.00 | 0.00 | 0.00 | 0.00 |
| Compra de Títulos y Valores | | | 0.00 | 0.00 | 0.00 | 0.00 |
| Concesión de Préstamos | | | 0.00 | 0.00 | 0.00 | 0.00 |
| Inversiones en Fideicomisos, Mandatos y Otros Análogos | | | 0.00 | 0.00 | 0.00 | 0.00 |
| Otras Inversiones Financieras | | | 0.00 | 0.00 | 0.00 | 0.00 |
| Provisiones para Contingencias y Otras | | 0.00 | 0.00 | 0.00 | 0.00 | 0.00 |
| Erogaciones Especiales | | | 0.00 | 0.00 | 0.00 | 0.00 |
| Participaciones y Aportaciones | 0.00 | 0.00 | 0.00 | 0.00 | 0.00 | 0.00 |
| Participaciones | | | 0.00 | 0.00 | 0.00 | 0.00 |
| Aportaciones | | | 0.00 | 0.00 | 0.00 | 0.00 |
| Convenios | | | 0.00 | 0.00 | 0.00 | 0.00 |
| Deuda Pública | 0.00 | 0.00 | 0.00 | 0.00 | 0.00 | 0.00 |
| Amortización de la Deuda Pública | | | 0.00 | 0.00 | 0.00 | 0.00 |
| Intereses de la Deuda Pública | | | 0.00 | 0.00 | 0.00 | 0.00 |
| Comisiones de la Deuda Pública | | | 0.00 | 0.00 | 0.00 | 0.00 |
| Gastos de la Deuda Pública | | | 0.00 | 0.00 | 0.00 | 0.00 |
| Costo por Coberturas | | | 0.00 | 0.00 | 0.00 | 0.00 |
| Apoyos Financieros | | | 0.00 | 0.00 | 0.00 | 0.00 |
| Adeudos de Ejercicios Fiscales Anteriores (Adefas) | | | 0.00 | 0.00 | 0.00 | 0.00 |
| Total del Gasto | 106,476,997.16 | -4,245,957.80 | 102,231,039.36 | 102,231,039.86 | 102,231,039.86 | -0.50 |

| Estado Analítico del Ejercicio del Presupuesto de Egresos | | | | | | |
|---|-----------------------|--------------------------------|-----------------------|-----------------------|-----------------------|--------------|
| Clasificación Económica (por Tipo de Gasto) | | | | | | |
| Del 01 de Enero al 31 de Diciembre de 2019 | | | | | | |
| Concepto | Egresos | | | | | Subejercicio |
| | Aprobado | Ampliaciones/ (Reducciones) | Modificado | Devengado | Pagado | |
| Gasto Corriente | 42,243,138.76 | -397,813.93 | 41,845,324.83 | 41,845,325.33 | 41,845,325.33 | -0.50 |
| Gasto de Capital | 64,233,858.40 | -3,848,143.87 | 60,385,714.53 | 60,385,714.53 | 60,385,714.53 | 0.00 |
| Amortización de la Deuda y Disminución de Pasivos | | | 0.00 | | | 0.00 |
| Pensiones y Jubilaciones | | | 0.00 | | | 0.00 |
| Participaciones | | | 0.00 | | | 0.00 |
| Total del Gasto | 106,476,997.16 | -4,245,957.80 | 102,231,039.36 | 102,231,039.86 | 102,231,039.86 | -0.50 |

| Estado Analítico del Ejercicio del Presupuesto de Egresos | | | | | | |
|---|-----------------------|--------------------------------|-----------------------|-----------------------|-----------------------|--------------|
| Clasificación Administrativa | | | | | | |
| Del 01 de Enero al 31 de Diciembre de 2019 | | | | | | |
| Concepto | Egresos | | | | | Subejercicio |
| | Aprobado | Ampliaciones/ (Reducciones) | Modificado | Devengado | Pagado | |
| 3 SECTOR PUBLICO MUNICIPAL | 106,476,997.16 | -4,245,957.80 | 102,231,039.36 | 102,231,039.86 | 102,231,039.86 | 0.50 |
| 3.1 SECTOR PUBLICO NO FINANCIERO | 106,476,997.16 | -4,245,957.80 | 102,231,039.36 | 102,231,039.86 | 102,231,039.86 | 0.50 |
| 3.1.1 GOBIERNO GENERAL MUNICIPAL | 106,476,997.16 | -4,245,957.80 | 102,231,039.36 | 102,231,039.86 | 102,231,039.86 | 0.50 |
| 3.1.1.1 GOBIERNO MUNICIPAL | 106,476,997.16 | -4,245,957.80 | 102,231,039.36 | 102,231,039.86 | 102,231,039.86 | 0.50 |
| 3.1.1.1.1 ORGANISMO EJECUTIVO MUNICIPAL (AYUNTAMIENTO) | 106,476,997.16 | -4,245,957.80 | 102,231,039.36 | 102,231,039.86 | 102,231,039.86 | 0.50 |
| 3.1.1.1.1.142 SAN SEBASTIÁN TLACOTEPEC PUEBLA | 106,476,997.16 | -4,245,957.80 | 102,231,039.36 | 102,231,039.86 | 102,231,039.86 | 0.50 |
| 0 RAMO GENERAL | | | | | | |
| 1 SALUD | | 505.04 | 505.04 | 505.04 | 505.04 | |
| 2 CONTABILIDAD | | | | | | |
| 5 EDUCACION | | 210.80 | 210.80 | 210.80 | 210.80 | |
| 6 SEGURIDAD PUBLICA | 3,995,053.86 | -16,944.78 | 3,978,109.08 | 3,978,109.08 | 3,978,109.08 | |
| 7 TESORERIA | 3,023,913.54 | 1,182,713.82 | 4,206,627.36 | 4,206,627.36 | 4,206,627.36 | |
| 8 DIF | 3,667,497.16 | -1,045,371.56 | 2,622,125.60 | 2,622,125.60 | 2,622,125.60 | |
| 9 OBRAS PUBLICAS | 80,268,492.28 | -12,223,160.39 | 68,045,331.89 | 68,045,331.89 | 68,045,331.89 | |
| 10 SERVICIOS MUNICIPALES | 2,036,000.00 | 610,163.31 | 2,646,163.31 | 2,646,163.31 | 2,646,163.31 | |
| 11 RANCHERIAS | | | | | | |
| 12 REGIDORES | 2,285,938.64 | 92,571.02 | 2,378,509.66 | 2,378,509.66 | 2,378,509.66 | |
| 14 PRESIDENCIA | 7,731,968.64 | 6,918,819.40 | 14,650,788.04 | 14,650,788.54 | 14,650,788.54 | 0.50 |
| 15 MAZATZONGO DE GUERRERO | | | | | | |
| 16 ZACATEPEC DE BRAVO | | | | | | |
| 17 SAN MARTIN MAZATEOPAN | | | | | | |
| 18 VISTA HERMOSA | | | | | | |
| 19 VILLA DEL RIO | | | | | | |
| 20 TEPOZAPA | | | | | | |
| 21 YOVALASTOC | | | | | | |
| 22 BUENA VISTA DE CUAUHTEMOC | | | | | | |
| 23 PILOLA | | | | | | |
| 24 EL MIRADOR | | | | | | |
| 25 PLAYA NUEVA | | | | | | |
| 26 TENTZIANTLA | | | | | | |
| 27 SAN JOSE PETLAPA | | | | | | |
| 28 TEPETLA | | | | | | |
| 29 TEPEXILOTLA | | | | | | |
| 30 TECOLOTEPEC | | | | | | |
| 31 ZACATILIHUIC | | | | | | |
| 32 LOMAS DE GUADALUPE | | | | | | |
| 33 LA GARRAPATA | | | | | | |
| 34 PEÑA ALTA | | | | | | |
| 35 LIBRES | | | | | | |
| 36 LA CUMBRE | | | | | | |
| 37 TEOLOLULCO | | | | | | |
| 38 CUAXUCHPA | | | | | | |
| 39 TLACKITLA | | | | | | |
| 40 OJO DE AGUA | | | | | | |
| 41 CRUZTITLA | | | | | | |
| 42 PASO ATZIHUATL | | | | | | |
| 43 OVATERO | | | | | | |
| 44 SAN JOSE CARPINTERO | | | | | | |
| 45 LA GUACAMAYA | | | | | | |
| 46 NARANJASTITLA | | | | | | |
| 47 TLAZOMPA | | | | | | |
| 48 AGUA AZUL | | | | | | |
| 49 LAS PALMAS | | | | | | |
| 50 TECUANAPA | | | | | | |
| 51 XALATIOPA | | | | | | |
| 52 INMUJERES | | | | | | |
| 53 PAPANOCUAUTLA | | | | | | |
| 54 SECRETARIA GENERAL | 853,537.00 | -207,107.76 | 646,429.24 | 646,429.24 | 646,429.24 | |
| 55 JUNTAS AUXILIARES | 600,000.00 | 269,639.99 | 869,639.99 | 869,639.99 | 869,639.99 | |
| 56 INSPECTORIAS | 510,000.00 | 748,057.00 | 1,258,057.00 | 1,258,057.00 | 1,258,057.00 | |
| 57 DESARROLLO RURAL | 1,504,596.04 | -576,053.69 | 928,542.35 | 928,542.35 | 928,542.35 | |
| 58 CONTRALORIA | | | | | | |
| Total del Gasto | 106,476,997.16 | -4,245,957.80 | 102,231,039.36 | 102,231,039.86 | 102,231,039.86 | 0.50 |

| Estado Analítico del Ejercicio del Presupuesto de Egresos | | | | | | |
|---|----------------|--------------------------------|----------------|----------------|----------------|--------------|
| Clasificación Funcional (Finalidad y Función) | | | | | | |
| Del 01 de Enero al 31 de Diciembre de 2019 | | | | | | |
| Concepto | Egresos | | | | | Subejercicio |
| | Aprobado | Ampliaciones/ (Reducciones) | Modificado | Devengado | Pagado | |
| Gobierno | 17,267,007.72 | 7,655,199.20 | 24,922,206.92 | 24,922,207.42 | 24,922,207.42 | 0.50 |
| Legislación | - | - | - | - | - | - |
| Justicia | - | - | - | - | - | - |
| Coordinación de la Política de Gobierno | - | - | - | - | - | - |
| Relaciones Exteriores | - | - | - | - | - | - |
| Asuntos Financieros y Hacendarios | 3,324,913.54 | 1,165,412.59 | 4,490,326.13 | 4,490,326.13 | 4,490,326.13 | - |
| Seguridad Nacional | - | - | - | - | - | - |
| Asuntos de Orden Público y de Seguridad Interior | 3,995,053.86 | 16,944.78 | 3,978,109.08 | 3,978,109.08 | 3,978,109.08 | - |
| Otros Servicios Generales | 9,947,040.32 | 6,506,731.39 | 16,453,771.71 | 16,453,772.21 | 16,453,772.21 | 0.50 |
| Desarrollo Social | 89,209,989.44 | 11,901,157.00 | 77,308,832.44 | 77,308,832.44 | 77,308,832.44 | - |
| Protección Ambiental | - | - | - | - | - | - |
| Vivienda y Servicios a la Comunidad | 82,304,492.28 | 11,391,071.44 | 70,913,420.84 | 70,913,420.84 | 70,913,420.84 | - |
| Salud | 1,748,000.00 | 265,533.11 | 1,482,466.89 | 1,482,466.89 | 1,482,466.89 | - |
| Recreación, Cultura y Otras Manifestaciones Sociales | - | - | - | - | - | - |
| Educación | 960,000.00 | 296,226.29 | 663,773.71 | 663,773.71 | 663,773.71 | - |
| Protección Social | 4,197,497.16 | 51,673.84 | 4,249,171.00 | 4,249,171.00 | 4,249,171.00 | - |
| Otros Asuntos Sociales | - | - | - | - | - | - |
| Desarrollo Económico | - | - | - | - | - | - |
| Asuntos Económicos, Comerciales y Laborales en General | - | - | - | - | - | - |
| Agropecuaria, Silvicultura, Pesca y Caza | - | - | - | - | - | - |
| Combustibles y Energía | - | - | - | - | - | - |
| Minería, Manufacturas y Construcción | - | - | - | - | - | - |
| Transporte | - | - | - | - | - | - |
| Comunicaciones | - | - | - | - | - | - |
| Turismo | - | - | - | - | - | - |
| Ciencia, Tecnología e Innovación | - | - | - | - | - | - |
| Otras Industrias y Otros Asuntos Económicos | - | - | - | - | - | - |
| Otras no Clasificadas en Funciones Anteriores | - | - | - | - | - | - |
| Transacciones de la Deuda Pública / Costo Financiero de la Deuda | - | - | - | - | - | - |
| Transferencias, Participaciones y Aportaciones entre Diferentes Niveles y | - | - | - | - | - | - |
| Ordenes de Gobierno | - | - | - | - | - | - |
| Sanearamiento del Sistema Financiero | - | - | - | - | - | - |
| Adeudos de Ejercicios Fiscales Anteriores | - | - | - | - | - | - |
| Total del Gasto | 106,476,997.16 | 4,245,957.80 | 102,231,039.36 | 102,231,039.86 | 102,231,039.86 | 0.50 |

Bajo protesta de decir verdad declaramos que los Estados Financieros y sus notas, son razonablemente correctos y son responsabilidad del emisor.

| | | | | | |
|--|---|--|--|--|---|
|  LIC. HUMBERTO VAZQUEZ MUÑOZ PRESIDENTE MUNICIPAL |  |  C.P. CRISTÓBAL ODEÑO MACEDA TESORERO MUNICIPAL |  |  C. NARCISO CISNEROS BUSTAMANTE CONTRALOR MUNICIPAL |  |
| PRESIDENTE MUNICIPAL CONSTITUCIONAL H. AYUNTAMIENTO SAN SEBASTIÁN TLACOTEPEC 2018 - 2021 | | TESORERÍA MUNICIPAL H. AYUNTAMIENTO SAN SEBASTIÁN TLACOTEPEC 2018 2021 | | CONTRALOR MUNICIPAL H. AYUNTAMIENTO SAN SEBASTIÁN TLACOTEPEC 2018 2021 | |



DECIDAMOS JUNTOS
EL PROGRESO Y BIENESTAR

NOTAS A LOS ESTADOS FINANCIEROS
DEL 01 DE ENERO AL 31 DE DICIEMBRE DE 2019 (PESOS)

DE CONFORMIDAD CON LINEAMIENTOS EMITIDOS POR EL CONSEJO NACIONAL DE ARMONIZACIÓN CONTABLE (CONAC), ASÍ COMO LO DISPUESTO POR LA LEY GENERAL DE CONTABILIDAD GUBERNAMENTAL

Con el propósito de dar cumplimiento a los artículos 46 y 49 de la Ley General de Contabilidad Gubernamental, El Ayuntamiento de SAN SEBASTIAN TLACOTEPEC, PUEBLA, clave 15/13, acompaña las presentes notas a los estados financieros cuyos rubros requieran teniendo presente los postulados de revelación suficiente e importancia relativa con la finalidad, que la información sea de mayor utilidad para los usuarios.

A continuación, se presentan los tres tipos de notas que acompañan a los estados, a saber:

- a) Notas de desglose;
- b) Notas de memoria (cuentas de orden), y
- c) Notas de gestión administrativa.

A) NOTAS DE DESGLOSE

I.- NOTAS AL ESTADO DE SITUACION FINANCIERA

El estado de Situación Financiera tiene como propósito mostrar información relativa a los recursos y obligaciones de la entidad.

ACTIVO

| CUENTAS | EJERCICIO 2019 | EJERCICIO 2018 |
|---|---------------------|---------------------|
| ACTIVO CIRCULANTE | | |
| Efectivo y equivalentes | 2,478,634.55 | 129,787.99 |
| Derechos a recibir efectivo o equivalentes | 74,022.41 | 77,683.09 |
| Derechos a recibir bienes o servicios | 1,035,376.35 | 0.00 |
| TOTAL ACTIVO CIRCULANTE | 3,588,033.31 | 207,471.08 |
| | | |
| ACTIVO NO CIRCULANTE | | |
| Bienes inmuebles, infraestructura y construcciones en proceso | 1,882,734.02 | 1,882,734.02 |
| Bienes Muebles | 8,643,297.30 | 7,925,062.12 |
| Depreciación, deterioro y amortización acumulada de bienes | -5,902,953.28 | -5,849,620.04 |
| TOTAL ACTIVO NO CIRCULANTE | 4,623,078.04 | 3,958,176.10 |



DECIDAMOS JUNTOS
EL PROGRESO Y BIENESTAR

El saldo mostrado por el total del activo circulante del ejercicio 2018-2019, se integra de la siguiente manera:

ACTIVO CIRCULATE

Efectivo y Equivalentes

| FUENTE DE FINANCIAMIENTO: RECURSOS FISCALES | |
|---|------------------|
| CUENTAS | EJERCICIO 2019 |
| Caja Recursos Fiscales | 57,716.81 |
| BBVA Recursos Fiscales 0195296463 | 1,349.25 |
| BBVA Participaciones 0195296250 | 2,669.22 |
| TOTAL RECURSOS FISCALES | 61,735.28 |

El saldo mostrado por el total de efectivo y equivalentes fuente de financiamiento recursos fiscales, corresponden a recursos disponibles por parte del Ayuntamiento.

| FUENTE DE FINANCIAMIENTO: PARTICIPACIONES | |
|---|-----------------|
| CUENTAS | EJERCICIO 2019 |
| BBVA Participaciones 0195296250 | 1,021.13 |
| TOTAL PARTICIPACIONES | 1,021.13 |

El saldo mostrado por el total de efectivo y equivalentes fuente de financiamiento participaciones, corresponden a recursos disponibles por parte del Ayuntamiento.

| FUENTE DE FINANCIAMIENTO: FORTAMUN | |
|------------------------------------|---------------------|
| CUENTAS | EJERCICIO 2019 |
| BBVA Fortamun 2019 0112731215 | 2,415,878.14 |
| TOTAL FORTAMUN | 2,415,878.14 |

El saldo mostrado por el total de efectivo y equivalentes fuente de financiamiento fortamun, corresponden a recursos del ejercicio 2019, de los cuales se realizara el reintegro correspondiente.

Derechos a recibir Efectivo o Equivalentes

| FUENTE DE FINANCIAMIENTO: PARTICIPACIONES | |
|---|------------------|
| CUENTAS | EJERCICIO 2019 |
| Subsidio para el empleo.cob.indeb. de nóm. Y che. dev. | 74,022.41 |
| TOTAL DERECHOS A RECIBIR EFECTIVO O EQUIVALENTES | 74,022.41 |



**DECIDAMOS JUNTOS
EL PROGRESO Y BIENESTAR**

En el rubro de Derechos a recibir Efectivo y Equivalentes (Otros deudores diversos por cobrar), el saldo que se expresa en el Estado de Situación Financiera al 31 de diciembre de 2019, corresponde a: (subsidio al empleo), de la fuente de financiamiento **participaciones**.

ACTIVO NO CIRCULANTE

Está constituido por el conjunto de valores y derechos de realización o disponibilidad con un periodo de tiempo superior a un año.

Bienes Inmuebles, Infraestructura y Construcciones en Proceso

El rubro de Bienes Inmuebles, Infraestructura y Construcciones en Proceso al 31 de diciembre de 2018 está integrado de la siguiente forma:

| CUENTAS | EJERCICIO 2018 |
|--|-----------------------|
| Terrenos | 467,000.00 |
| Edificios no Habitacionales | 1,415,734.02 |
| TOTAL BIENES INMUEBLES, INFRAESTRUCTURA Y CONSTRUCCIONES EN PROCESO | 1,882,734.02 |

El rubro de Bienes Inmuebles, Infraestructura y Construcciones en Proceso al 31 de diciembre de 2019 está integrado de la siguiente forma:

| CUENTAS | EJERCICIO 2019 |
|--|-----------------------|
| Terrenos | 467,000.00 |
| Edificios no Habitacionales | 1,415,734.02 |
| TOTAL BIENES INMUEBLES, INFRAESTRUCTURA Y CONSTRUCCIONES EN PROCESO | 1,882,734.02 |



DECIDAMOS JUNTOS
EL PROGRESO Y BIENESTAR

Bienes muebles

El rubro de Bienes Muebles al 31 de diciembre de 2018, está integrado de la siguiente forma:

| CUENTAS | EJERCICIO 2018 |
|--|---------------------|
| Muebles de oficina y estantería | 103,951.92 |
| Muebles, Excepto de oficina y estantería | 13,340.00 |
| Equipo de cómputo y de tecnologías de la información | 202,815.92 |
| Otros mobiliarios y equipos de administración | 45,566.84 |
| Automóviles y equipo terrestre | 3,609,900.02 |
| Carrocerías y remolques | 22,380.00 |
| Equipo de defensa y seguridad | 28,439.00 |
| Equipo de comunicación y telecomunicación | 768,378.44 |
| Herramientas y máquinas-herramienta | 3,126,839.98 |
| Otros equipos | 3,450.00 |
| TOTAL MUEBLES | 7,925,062.12 |

Bienes muebles

El rubro de Bienes Muebles al 31 de diciembre de 2019, está integrado de la siguiente forma:

| CUENTAS | EJERCICIO 2019 |
|--|---------------------|
| Muebles de oficina y estantería | 103,951.92 |
| Muebles, excepto de oficina y estantería | 13,340.00 |
| Equipo de cómputo y de tecnologías de la información | 417,614.32 |
| Otros mobiliarios y equipos de administración | 45,566.84 |
| Equipos y aparatos audiovisuales | 29,864.80 |
| Equipo médico y de laboratorio | 30,000.00 |
| Automóviles y equipo terrestre | 4,053,472.00 |
| Carrocerías y remolques | 22,380.00 |
| Equipo de defensa y seguridad | 28,439.00 |
| Equipo de comunicación y telecomunicación | 768,378.44 |
| Herramientas y máquinas-herramientas | 3,126,839.98 |
| Otros equipos | 3,450.00 |
| TOTAL BIENES MUEBLES | 8,643,297.30 |



DECIDAMOS JUNTOS
EL PROGRESO Y BIENESTAR

Depreciación, deterioro y amortización acumulada de bienes

El rubro de Depreciación, deterioro y amortización acumulada de bienes al 31 de diciembre de 2018, está integrado de la siguiente forma:

| CUENTAS | EJERCICIO 2018 |
|---|---------------------|
| Depreciación acumulada de edificios no residenciales | 230,171.83 |
| Muebles de oficina y estantería | 113,191.90 |
| Muebles excepto de oficina y estantería | 3,001.50 |
| Equipo de cómputo y de tecnología de la información | 94,565.11 |
| Otros mobiliarios y equipos de administración | 6,677.93 |
| Vehículo y equipo terrestre | 2,099,670.02 |
| Carrocerías y remolques | 6,380.00 |
| Depreciación acumulada de equipo de defensa y seguridad | 28,420.00 |
| Equipo de comunicación y telecomunicación | 768,378.44 |
| Herramientas y máquinas-herramientas | 2,495,713.31 |
| Otros equipos | 3,450.00 |
| TOTAL DEPRECIACIÓN, DETERIORO Y AMORTIZACIÓN ACUMULADA DE BIENES | 5,849,620.04 |



DECIDAMOS JUNTOS
EL PROGRESO Y BIENESTAR

El rubro de Depreciación, deterioro y amortización acumulada de bienes al 31 de diciembre de 2019, está integrado de la siguiente forma:

| CUENTAS | EJERCICIO 2019 |
|---|---------------------|
| Depreciación acumulada de edificios | 230,171.83 |
| Muebles de oficina y estantería | 113,191.90 |
| Muebles excepto de oficina y estantería | 4,335.50 |
| Equipo de cómputo y de tecnología inf. | 188,424.57 |
| Otros mobiliarios y equipos de adm. | 20,011.28 |
| Equipos y aparatos audiovisuales | 7,465.70 |
| Equipo médico y de laboratorio | 7,499.75 |
| Vehículo y equipo terrestre | 1,925,004.33 |
| Carrocerías y remolques | 14,380.00 |
| Depreciación acumulada de eq. de defensa | 28,420.00 |
| Equipo de comunicación y telecomunicación | 768,378.44 |
| Herramientas y máquinas-herramientas | 2,592,219.98 |
| Otros equipos | 3,450.00 |
| TOTAL DEPRECIACIÓN, DETERIORO Y AMORTIZACIÓN ACUMULADA DE BIENES | 5,902,953.28 |

PASIVO

El rubro de Pasivo Circulante al 31 de diciembre de 2018, está integrado de la siguiente forma:

PASIVO CIRCULANTE

| CUENTAS | EJERCICIO 2018 |
|---|-------------------|
| I.S.R. retención por honorarios | 15,000.00 |
| I.S.R. retención por sueldos y salarios | 66,090.89 |
| I.V.A. Retenido por honorarios | 8,500.00 |
| 5 al millar | 17,443.02 |
| TOTAL PASIVO | 107,033.91 |



DECIDAMOS JUNTOS
EL PROGRESO Y BIENESTAR

El rubro de Pasivo Circulante al 31 de diciembre de 2019, está integrado de la siguiente forma:

PASIVO CIRCULANTE

| CUENTAS | EJERCICIO 2019 |
|---|-------------------|
| I.S.R. retención por sueldos y salarios | 178,534.88 |
| Otras cuentas por pagar a corto plazo | 2,669.22 |
| TOTAL PASIVO | 181,204.10 |

HACIENDA PÚBLICA/PATRIMONIO

El rubro de Hacienda Pública/Patrimonio al 31 de diciembre de 2018, está integrado de la siguiente forma:

| CUENTAS | EJERCICIO 2018 |
|---|---------------------|
| Resultados del ejercicio (Ahorro/Desahorro) | -2,803,464.67 |
| Resultados de ejercicios anteriores | 4,174,935.92 |
| Cambios por errores contables | 2,687,142.02 |
| TOTAL HACIENDA PÚBLICA/PATRIMONIO | 4,058,613.27 |

El rubro de Hacienda Pública/Patrimonio al 31 de diciembre de 2019, está integrado de la siguiente forma:

| CUENTAS | EJERCICIO 2019 |
|---|---------------------|
| Resultados del ejercicio (Ahorro/Desahorro) | 4,159,071.76 |
| Resultados de ejercicios anteriores | 1,371,471.25 |
| Revalúo de bienes muebles | -187,777.78 |
| Cambios por errores contables | 2,687,142.02 |
| TOTAL HACIENDA PÚBLICA/PATRIMONIO | 8,029,907.25 |



DECIDAMOS JUNTOS
EL PROGRESO Y BIENESTAR

II. NOTAS AL ESTADO DE ACTIVIDADES

La nota al estado de actividades principalmente muestra el resultado de las operaciones de la entidad correspondiente al periodo del 01 de enero al 31 de diciembre de 2019, integrado de la siguiente forma:

| CUENTAS | EJERCICIO 2019 | EJERCICIO 2018 |
|---|----------------|----------------|
| Ingresos y Otros Beneficios | | |
| Impuestos | 349,683.00 | 406,513.00 |
| Derechos | 46,491.00 | 36,321.00 |
| Productos | 267,981.14 | 78,925.00 |
| Aprovechamientos | 1,000.00 | 265,520.00 |
| Participaciones, Aportaciones, Convenios, Incentivos Derivados de la Colaboración Fiscal y Fondos Distintos de Aportaciones | 104,528,109.76 | 98,659,207.11 |
| Ingresos Financieros | 167.00 | 89,500.19 |
| Otros ingresos y beneficios varios | 344,000.00 | 40,000.00 |
| Total de Ingresos y Otros Beneficios | 105,537,431.90 | 99,575,986.30 |
| | | |
| Gastos y Otras Pérdidas | | |
| Servicios Personales | 9,476,855.86 | 12,541,716.92 |
| Materiales y Suministros | 9,734,562.16 | 4,188,867.88 |
| Servicios Generales | 17,843,637.22 | 10,471,982.35 |
| Transferencias internas y asignaciones al sector público | 0.00 | 106,782.30 |
| Transferencias al Resto del Sector Público | 0.00 | 428,118.35 |
| Ayudas Sociales | 4,753,770.09 | 4,285,127.91 |
| Estimaciones, depreciaciones, deterioros, obsolescencia y amortizaciones | 1,094,655.48 | 2,572,115.35 |
| Inversión Pública no Capitalizable | 58,474,879.33 | 67,784,739.91 |
| Total de Gastos y Otras Pérdidas | 101,378,360.14 | 102,379,450.97 |
| AHORRO y/o DESHARRO | 4,159,071.76 | 2,803,464.67 |



DECIDAMOS JUNTOS
EL PROGRESO Y BIENESTAR

Ingresos y Otros Beneficios

Los ingresos corresponden a los recursos recaudados correspondiente al periodo del 01 de enero al 31 de diciembre 2019, el cual asciende a un importe de \$ 105,537,431.90 (Ciento Cinco Millones Quinientos Treinta y Siete Mil Cuatrocientos Treinta y Un Pesos 90/100 M.N.) recursos que fueron comprometidos y devengados durante el periodo reportado del ejercicio 2019.

Gastos y Otras Pérdidas

El rubro de Gastos y Otras Pérdidas, corresponden a lo devengado por la Entidad durante el periodo del 01 de enero al 31 de diciembre de 2019 por la cantidad de: \$ 101,378,360.14 (Ciento un Millones Trescientos Setenta y Ocho Mil Trescientos Sesenta Pesos 14/100 M.N.) integrado de la siguiente manera:

Transferencias, Asignaciones, Subsidios y Otras Ayudas.

Ayudas Sociales a personas refleja un saldo por la cantidad de \$ 4,753,770.09 recursos que fueron comprometidos y devengados durante el periodo del 01 de enero al 31 de diciembre de 2019. Estos recursos se aplicaron principalmente en Ayudas a personas de escasos recursos, Apoyo a instituciones educativas.

Ahorro Neto del Ejercicio

En el Estado de Actividades en el período comprendido del 01 de enero al 31 de diciembre de 2019, refleja un Desahorro o ahorro Neto del Ejercicio por la cantidad de \$4,159,071.76 (Cuatro Millones Ciento Cincuenta y Nueve Mil Setenta y un pesos 76/100 M.N.)

III. NOTAS AL ESTADO DE VARIACION EN LA HACIENDA PÚBLICA

Variaciones de la hacienda Pública/Patrimonio Neto del ejercicio
Hacienda Pública/ Patrimonio generado
Resultados de Ejercicios Anteriores

El apartado de Hacienda Pública/Patrimonio Generado, en el periodo del 01 de enero al 31 de diciembre 2019, asciende a la cantidad de \$ 8,029,907.25 (Ocho Millones Veintinueve Mil Novecientos Siete Pesos 25/100 M.N.) integrándose de la siguiente manera:

| RUBRO | VARIACIONES |
|---|--------------|
| Hacienda Pública/Patrimonio Generado | 8,029,907.25 |
| Saldo Neto en la Hacienda Pública/Patrimonio 2019 | 8.029,907.25 |



DECIDAMOS JUNTOS
EL PROGRESO Y BIENESTAR

IV. NOTAS AL ESTADO DE FLUJOS DE EFECTIVO

Efectivo y equivalentes

1. Análisis de saldo inicial en la cuenta de Efectivo y Equivalentes:

| CUENTAS | EJERCICIO 2019 | EJERCICIO 2018 |
|------------------------|----------------|----------------|
| Efectivo | 45,263.57 | 23,476.08 |
| Bancos Moneda Nacional | 84,524.42 | 1,664,086.46 |

2. Análisis del saldo final en la cuenta de Efectivo y Equivalentes:

| CUENTAS | EJERCICIO 2019 | EJERCICIO 2018 |
|------------------------|----------------|----------------|
| Efectivo | 57,716.81 | 45,263.57 |
| Bancos Moneda Nacional | 2,420,917.74 | 84,524.42 |

3. Conciliación de los Flujos de Efectivo Netos de las Actividades de Operación y la cuenta de Ahorro/Desarrollo antes de Rubros Extraordinarios.

| CUENTAS | EJERCICIO 2019 | EJERCICIO 2018 |
|---|----------------|----------------|
| Flujos de Efectivo de las Actividades de Operación | 63,728,606.57 | 67,553,390.59 |
| Flujos de Efectivo de las Actividades de Inversión | -59,193,114.51 | 9,343,367.51 |
| Flujo de Efectivo de las Actividades de Financiamiento | -2,186,645.50 | -79,136,056.54 |
| Incremento/Disminución Neta en el Efectivo y Equivalentes al Efectivo | 2,348,846.56 | -2,239,298.44 |



DECIDAMOS JUNTOS
EL PROGRESO Y BIENESTAR

Conciliación entre los Ingresos Presupuestarios y Contables

| | | |
|--|------------|----------------|
| 1.-Ingresos Presupuestarios | | 105,193,264.90 |
| 2. Más ingresos contables no presupuestarios | | 344,167.00 |
| Ingresos Financieros | 167.00 | |
| Incremento Por Variación De Inventarios | | |
| Disminución Del Exceso De Estimaciones Por Pérdida O Deterioro U Obsolescencia | | |
| Disminución Del Exceso De Provisiones | | |
| Otros Ingresos y Beneficios varios | 344,000.00 | |
| Otros Ingresos Y Beneficios Varios Otros Ingresos Contables No Presupuestarios | | |

| | | |
|---|--|--|
| 3. Menos ingresos presupuestarios no contables | | |
| Productos De Capital | | |
| Aprovechamientos De Capital | | |
| Ingresos Derivados De Financiamientos Otros Ingresos Presupuestarios No Contables | | |

| | | |
|---------------------------------------|--|----------------|
| 4. Ingresos Contables (4 = 1 + 2 - 3) | | 105,537,431.90 |
|---------------------------------------|--|----------------|



DECIDAMOS JUNTOS
EL PROGRESO Y BIENESTAR

Conciliación entre los Egresos Presupuestarios y Contables

| | | |
|---|--|----------------|
| 1. Total de egresos presupuestarios | | 102,231,039.86 |
| 2. Menos egresos presupuestarios no contables | | 60,422,214.53 |

| | | |
|---|---------------|--|
| Mobiliario Y Equipo De Administración | 214,798.40 | |
| Mobiliario y equipo educacional recreativo | 29,864.80 | |
| Equipo e instrumental médico y de laboratorio | 30,000.00 | |
| Vehículos y equipo de transporte | 1,672,672.00 | |
| Obra Pública en Bienes de Dominio Público | 55,831,829.63 | |
| Obra Pública | 2,643,049.70 | |
| Otros Egresos Presupuestales No Contables | | |


| | | |
|---|--|---------------|
| 3. Más gastos contables no presupuestales | | 59,569,534.81 |
|---|--|---------------|

| | | |
|---|---------------|--|
| Estimaciones, depreciaciones, deterioros, Obsolescencias y Amortizaciones | 1,094,655.48 | |
| Otros Gastos Otros Gastos Contables No Presupuestales | 58,474,879.33 | |

| | | |
|--|--|----------------|
| 4. Total de Gasto Contable (4 = 1 - 2 + 3) | | 101,378,360.14 |
|--|--|----------------|



PRESIDENTE MUNICIPAL
CONSTITUCIONAL
H. AYUNTAMIENTO
SAN SEBASTIÁN
TLACOTEPEC
2018 - 2021


Lic. Humberto Vázquez Muñoz
Presidente Municipal Constitucional



C.P. Cristóbal Coello Maceda
Tesorero Municipal



TESORERÍA MUNICIPAL
H. AYUNTAMIENTO
SAN SEBASTIÁN
TLACOTEPEC
2018 2021



DECIDAMOS JUNTOS
EL PROGRESO Y BIENESTAR

NOTAS DE GESTIÓN ADMINISTRATIVA

1. Introducción:

Los estados Financieros de los entes públicos, proveen de información financiera a los principales usuarios de la misma.

El objetivo del presente documento es la revelación del contexto y de los aspectos económicos-financieros más relevantes que influyeron en las decisiones del período: 01 de enero al 31 de diciembre de 2019 y deberán ser considerados en la elaboración de los estados financieros para la mayor comprensión de los mismos y sus particulares.

De esta manera, se informa y explica la respuesta del gobierno a las condiciones relacionadas con la información financiera de cada periodo de gestión: además, de exponer aquellas políticas que podrían afectar la toma de decisiones en períodos posteriores.

2. Panorama Económico y Financiero:

En sesión de cabildo se aprueba el presupuesto de egresos para el ejercicio fiscal 2019, en el cual se autoriza un presupuesto de \$ 106,476,997.16 (Ciento Seis Millones Cuatrocientos Setenta y Seis Mil Novecientos Noventa y Siete pesos 16/100 M.N.) con fundamento en la Ley Orgánica Municipal, mismo que se encuentra distribuido conforme a la estructura programática y programa presupuestario para el ejercicio 2019.

Dando seguimiento, a lo anterior, durante el periodo del 01 de enero al 31 de diciembre 2019, se realizaron varios movimientos presupuestales para reforzar metas programadas. Se realizaron trasposos presupuestarias derivadas de reasignaciones de recursos para dar cobertura y continuidad a los programas sustantivos de esta Entidad.

3. Autorización e Historia.

a) Fecha de creación del ente.

El ayuntamiento de San Sebastián Tlacotepec, Puebla, inicio sus actividades fiscales en el 1ro de enero de 1985, mediante el registro fiscal de contribuyentes MSS850101RW2, así como por medio de decreto de creación.



DECIDAMOS JUNTOS
EL PROGRESO Y BIENESTAR

b) Principales cambios en su estructura.

En treinta y cuatro años de existencia, el Ayuntamiento de San Sebastián Tlacotepec, Pue., ha experimentado cambios en su estructura, derivado del crecimiento y la consolidación que han alcanzado. Los principales cambios son en infraestructura básica y caminos

4. Organización y Objeto Social

a) Objeto Social: El Ayuntamiento de San Sebastián tiene como objetivo brindar servicios públicos a la ciudadanía, de conformidad con la Constitución Política del Estado Libre y Soberano de Puebla y Ley Orgánica Municipal.

- Alumbrado público.
- Limpia, recolección, traslado, tratamiento y disposición final de residuos.
- Panteones.
- Calles, parques y jardines y su equipamiento; y
- Seguridad Pública
- Servicio administrativo: Registro civil, expedición de diversas constancias, etc.

b) Principal Actividad:

Sus objetivos principales son: proveer y dotar de alumbrado público, limpia, recolección, traslado, tratamiento y disposición final de residuos, panteones, caminos, calles, parques y jardines y su equipamiento, educación, seguridad pública, servicio administrativo: registro civil, expedición de diversas constancias, etc.

c) Ejercicio Fiscal: 2019

d) Régimen Jurídico:

Persona moral con fines no lucrativos.

e) Consideraciones fiscales del ente:



DECIDAMOS JUNTOS
EL PROGRESO Y BIENESTAR

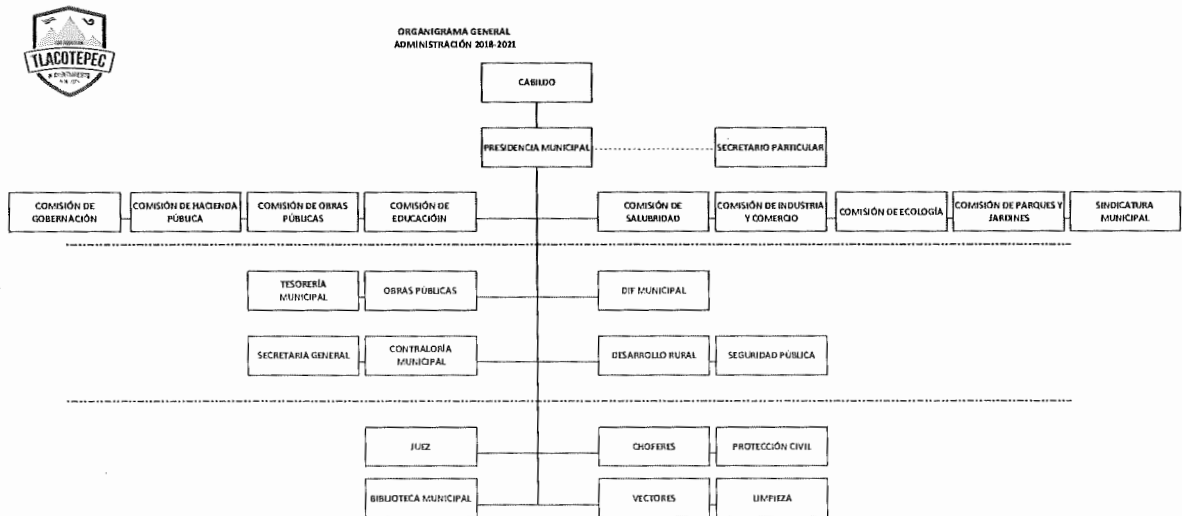
Se tienen las siguientes obligaciones en materia fiscal: presentar declaración informativa anual de retenciones de ISR por sueldos y salarios; entero de retenciones mensuales de ISR por sueldos, salarios; declaración informativa anual de subsidio para el empleo; impuesto sobre nómina (estatal).

f) Estructura organizacional básica: La estructura se compone de la siguiente forma:

- Presidente (integrante del cabildo)
- Síndico (integrante del cabildo)
- Regidores (integrante del cabildo)
- Secretario General
- Tesorero Municipal
- Contralor Municipal
- Director de Seguridad Pública
- Obras Públicas
- DIF Municipal

g) Estructura organizacional básica:

Aprobada en sesión de cabildo.





DECIDAMOS JUNTOS
EL PROGRESO Y BIENESTAR

5. Bases de preparación de los Estados Financieros.

a) Los registros contables se llevan a cabo de conformidad con la normatividad emitida por el Consejo Nacional de Armonización Contable. Asimismo, se observan las leyes federales y estatales en materia de presupuesto, contabilidad gubernamental, transparencia y demás ordenamientos que rigen el funcionamiento de la administración pública municipal del estado de Puebla.

b) La normatividad aplicada para el reconocimiento, valuación y revelación de los diferentes rubros de la información financiera, así como las bases de medición utilizadas para la elaboración de los estados financieros. El Ayuntamiento de San Sebastián Tlacotepec, Puebla, observa y atiende la normatividad emitida por el CONAC, Ley Estatal de Presupuesto y Responsabilidad Hacendaria y su reglamento, así como reglas específicas de los diferentes rubros de información financiera. Para el registro de las operaciones presupuestales se utilizan los momentos contables del egreso; y se utiliza el costo histórico.

c) Postulados básicos, se apegan los postulados básicos emitidos por el CONAC, a saber:

1. Sustancia Económica
2. Entes Públicos
3. Existencia Permanente
4. Revelación Suficiente
5. Importancia Relativa
6. Registro e Integración Presupuestaria
7. Consolidación de Información financiera
8. Devengo Contable
9. Valuación
10. Dualidad Económica
11. Consistencia

d) Norma supletoria.

Las permitidas por la Normatividad del CONAC.



DECIDAMOS JUNTOS
EL PROGRESO Y BIENESTAR

Momentos contables de ingresos

- ✓ Ingreso Estimado;
- ✓ Ingreso Modificado;
- ✓ Ingreso Devengado-Recaudado (*simultáneo*).

Ingreso Estimado: es el momento contable que se realiza cuando se aprueba anualmente en la Ley de Ingresos.

Ingreso Modificado: es el momento contable que refleja la asignación presupuestaria en lo relativo a la Ley de Ingresos que resulta de incorporar en su caso, las modificaciones al ingreso estimado, Previstas en la Ley de Ingresos.

Ingreso Devengado-Recaudado (*simultáneo*):

Devengado: es el momento contable que se realiza cuando existe jurídicamente el derecho de cobro.

Recaudado: es el momento contable que refleja el cobro en efectivo o cualquier otro medio de pago.

El reconocimiento de estos dos momentos contables, se llevará a cabo de manera conjunta al momento de cobro (recaudado).

Momentos contables de los egresos

- ✓ Gasto Aprobado;
- ✓ Gasto Modificado;
- ✓ Gasto Comprometido-Devengado (*simultáneo*);
- ✓ Gasto Ejercido-Pagado (*simultáneo*).

Gasto aprobado: es el momento contable que refleja las asignaciones presupuestarias anuales según lo establecido en el Decreto de Presupuesto de Egresos y sus anexos.



DECIDAMOS JUNTOS
EL PROGRESO Y BIENESTAR

Gasto Modificado: es el momento contable que refleja la asignación presupuestaria que resulta de incorporar, en su caso, las adecuaciones presupuestarias al presupuesto aprobado.

Gasto Comprometido-Devengado (simultáneo):

Comprometido: es el momento contable que refleja la aprobación por autoridad competente de un acto administrativo, u otro instrumento jurídico que formaliza una relación jurídica con terceros para la adquisición de bienes y servicios o ejecución de obras.

Devengado: es el momento contable que refleja el reconocimiento de una obligación de pago a favor de terceros por la recepción de conformidad de bienes, servicios y obras oportunamente contratados.

El registro de estos dos momentos contables, se llevará a cabo de manera conjunta cuando se dé el reconocimiento de una obligación de pago a favor de terceros por la recepción de conformidad de bienes, servicios y obras, oportunamente contratados (devengado).

Gasto Ejercido-Pagado (simultáneo):

Ejercido: es el momento contable que refleja la emisión de una cuenta por liquidar certificada o documento equivalente debidamente aprobada por la autoridad competente.

Pagado: es el momento contable que refleja la cancelación total o parcial de las obligaciones de pago, que se concreta mediante el desembolso de efectivo o cualquier otro medio de pago.

El registro de estos dos momentos contables, se llevará a cabo de manera conjunta cuando se dé la cancelación total o parcial de las obligaciones de pago, que se concreta mediante el desembolso de efectivo o cualquier otro medio de pago (pagado).

6. Políticas de Contabilidad Significativas:

- a) Actualización: El registro de la contabilidad se realizó con base en los lineamientos establecidos por el CONAC.
- b) Informar sobre la realización de operaciones en el extranjero y de sus efectos en la información financiera gubernamental:

Durante el periodo del 01 de enero al 31 de diciembre de 2019, no se realizaron operaciones en Moneda Extranjera.



DECIDAMOS JUNTOS
EL PROGRESO Y BIENESTAR

c) Método de evaluación de la inversión.

No aplica.

d) Sistema y método de valuación de inventarios.

El CONAC ha emitido las normas para la valoración de los Activos y el patrimonio de los entes públicos, esta norma permite definir y estandarizar los conceptos básicos de valuación, contenidos en las normas particulares aplicables a los distintos elementos integrantes de los estados Financieros.

e) Beneficios a empleados:

No se tienen reservas para beneficios futuros de los empleados, más que las contempladas anualmente en el presupuesto de egresos del ejercicio presente y los establecidos por la ley federal del trabajo.

f) Provisiones:

Las provisiones al 31 de diciembre de 2019.

g) Reservas:

No se cuenta con Reservas.

h) Cambios en políticas contables y corrección de errores junto con la revelación de los efectos que se tendrá en la información financiera del ente público, ya sea retrospectivos o prospectivos.

i) Reclasificaciones: Durante el periodo del 01 de enero al 31 de diciembre, se realizaron reclasificaciones.

j) Depuración y Cancelación de saldos:

Las depuraciones y cancelaciones de saldos se realizaron cada mes en diferentes cuentas contables durante el periodo comprendido: 01 de enero al 31 de diciembre, con la finalidad de presentar cifras actualizadas en los Estados Financieros.



DECIDAMOS JUNTOS
EL PROGRESO Y BIENESTAR

7. Posición en Moneda Extranjera y Protección por riesgo Cambiario:

- a) Activos en moneda extranjera: No aplica
- b) Pasivos en moneda extranjera: No aplica
- c) Posición en moneda extranjera: No aplica.
- d) Tipo de cambio: No aplica.
- e) Equivalente en moneda nacional: No aplica.

8. Reporte Analítico del Activo:

- a) Vida útil o porcentajes de depreciación, deterioro o amortización utilizados en los diferentes tipos de activos.
- b) Cambios en el porcentaje de depreciación o valor residual de los activos. No aplica.
- c) Importe de los gastos conceptualizados en el ejercicio, tanto financieros como de investigación y desarrollo. No aplica.
- d) Riesgos por tipo de cambio o tipo de interés de las inversiones financieras: No aplica.
- e) Valor activado en el ejercicio de los bienes construidos por la entidad: Los bienes de la entidad se reconocen dentro de su Activo No Circulante a su costo histórico, de conformidad con el artículo 29 de la Ley General de Contabilidad Gubernamental.
- f) Otras circunstancias de carácter significativo que afecten el activo, tales como bienes en garantía, señalados en embargos, litigios, títulos de inversiones, entregados en garantías, baja significativa del valor de inversiones financieras, etc. No aplica.
- g) Desmantelamiento de Activos, procedimientos, implicaciones, efectos contables: No aplica.
- h) Administración de activos; planeación con el objetivo de que el ente los utilice de manera más efectiva:

Las operaciones del Ayuntamiento, están planeadas de tal manera que permitan un uso óptimo de la infraestructura disponible, obteniendo de esta forma el máximo provecho de los espacios y recursos en beneficio de la comunidad universitaria y la comunidad en general.



DECIDAMOS JUNTOS
EL PROGRESO Y BIENESTAR

- a) Inversiones en valores: No aplica.
- b) Patrimonio de Organismos descentralizados: No aplica.
- c) Inversiones en empresas de participación mayoritaria: No aplica.
- d) Inversiones en empresas de participación minoritaria: No aplica.

9. Fideicomisos, Mandatos y Análogos

No aplica.

- a) Por ramo administrativo que los reporta: No aplica.
- b) Enlistar los de mayor monto de disponibilidad, relacionando aquellos que conforman el 80% de las disponibilidades: No aplica.

10. Reporte de la Recaudación

- a) Análisis del comportamiento de la recaudación correspondiente al ente público o cualquier tipo de ingreso, de forma separada los ingresos locales de los federales: No aplica.
- b) Proyección de la recaudación e ingresos en el mediano plazo: No aplica.

11. Información sobre la Deuda y el Reporte Analítico de la Deuda:

- a) Utilizar al menos los siguientes indicadores: Deuda respecto al PIB y deuda respecto a la recaudación tomando, como mínimo, un periodo igual o menor a 5 años. No aplica
- b) Información de manera agrupada por tipo de valor gubernamental o instrumento financiero en la que se considere interés, comisiones, tasa, perfil de vencimiento y otros gastos de la deuda. No aplica



DECIDAMOS JUNTOS
EL PROGRESO Y BIENESTAR

12. Calificaciones otorgadas:

No se cuenta con calificaciones otorgadas o certificaciones.

13. Proceso de Mejora:

a) Principales Políticas de control interno:

Las políticas de control interno se enfocan en las siguientes áreas y tareas: planeación y seguimiento de las funciones sustantivas; asignación eficiente del gasto entre las funciones sustantivas; comprobación oportuna del gasto; registro y control del gasto en los sistemas de presupuesto y contabilidad; presentación oportuna de información financiera, presupuestal y programática ante las instancias normativas.

b) Medidas de desempeño financiero, metas y alcance.

La evaluación de desempeño básicamente se realiza de conformidad con los programas presupuestarios.

14. Información por Segmentos:

Toda la información del Ente, está procesada se encuentra disponible por Función Sustantiva (programa presupuestario) en el apartado de resultados generales.

15. Eventos Posteriores al Cierre:

Derivado al proceso entrega recepción por cambio de administración 2014-2018/2018-2021, existen saldos que se encuentran en proceso de integración.

16. Partes Relacionadas:

No existen partes relacionadas que pudieran ejercer influencia significativa sobre la toma de decisiones financieras y operativas.



DECIDAMOS JUNTOS
EL PROGRESO Y BIENESTAR

17. Responsabilidad sobre la presentación razonable de los Estados Financieros.

Lo estados Financieros fueron aprobados por el cabildo de San Sebastián Tlacotepec, Puebla, el día 20 de abril de 2020, y de conformidad con el Artículo 166 de la Ley Orgánica Municipal fueron elaborados por el Tesorero Municipal.

Bajo protesta de decir verdad declaro que los Estados Financieros y sus Notas, son razonablemente correctas y son responsabilidad del emisor:



PRESIDENTE
MUNICIPAL
CONSTITUCIONAL
H. AYUNTAMIENTO
SAN SEBASTIÁN
TLACOTEPEC
2018 - 2021

Lic. Humberto Vázquez-Muñoz
Presidente Municipal Constitucional

C.P. Cristóbal Coello Maceda
Tesorero Municipal



TESORERIA
MUNICIPAL
H. AYUNTAMIENTO
SAN SEBASTIÁN
TLACOTEPEC
2018 - 2021



DECIDAMOS JUNTOS
EL PROGRESO Y BIENESTAR

B) NOTAS DE MEMORIA (CUENTAS DE ORDEN)

Las cuentas de orden se utilizan para registrar movimientos de valores que no afecten o modifiquen el balance del ente contable, sin embargo, su incorporación en libros es necesaria con fines de recordatorio contable, de control y en general sobre los aspectos administrativos, o bien, para consignar sus derechos o responsabilidades contingentes que puedan, o no, presentarse en el futuro.

| OTRAS CUENTAS DE ORDEN | | | | | |
|------------------------|-----------------------------------|---------------|----------------|----------------|--------------|
| CUENTA | NOMBRE DE LA CUENTA | SALDO INICIAL | CARGOS | ABONOS | SALDO FINAL |
| 7.7.1.1 | Otras Cuentas De Orden Deudoras | 62,526,968.67 | 97,930,354.52 | 159,403,252.19 | 1,054,071.00 |
| 7.7.1.1.1 | Impuestos Por Cobrar | 1,508,955.00 | 122,035.00 | 576,919.00 | 1,054,071.00 |
| 7.7.1.1.2 | Participaciones Por Recibir | 28,542,452.87 | 29,294,461.12 | 57,836,913.99 | 0.00 |
| 7.7.1.1.3 | Fortamun Por Recibir | 4,692,784.00 | 8,575,887.84 | 13,268,671.84 | 0.00 |
| 7.7.1.1.4 | Fism Por Recibir | 27,782,776.80 | 59,937,970.56 | 87,720,747.36 | 0.00 |
| 7.7.1.2 | Otras Cuentas De Orden Acreedoras | 62,526,968.67 | 159,403,252.19 | 97,930,354.52 | 1,054,071.00 |
| 7.7.1.2.1 | Cobro De Impuestos | 1,508,955.00 | 576,919.00 | 122,035.00 | 1,054,071.00 |
| 7.7.1.2.2 | Recepción De Participaciones | 28,542,452.87 | 57,836,913.99 | 29,294,461.12 | 0.00 |
| 7.7.1.2.3 | Recepción Fortamun | 4,692,784.00 | 13,268,671.84 | 8,575,887.84 | 0.00 |
| 7.7.1.2.4 | Recepción Fism | 27,782,776.80 | 87,720,747.36 | 59,937,970.56 | 0.00 |



DECIDAMOS JUNTOS
EL PROGRESO Y BIENESTAR

CUENTAS DE ORDEN PRESUPUESTARIAS

| CUENTA | NOMBRE DE LA CUENTA | SALDO INICIAL | CARGOS | ABONOS | SALDO FINAL |
|--------|-------------------------------------|---------------|------------------|------------------|-------------|
| 8 | Cuentas De Orden Presupuestarias | 0.00 | 1,446,518,639.76 | 1,446,518,639.76 | 0.00 |
| 8.1 | Ley De Ingresos | 0.00 | 479,744,494.16 | 479,744,494.16 | 0.00 |
| 8.1.1 | Ley De Ingresos Estimada | 0.00 | 106,476,997.16 | 106,476,997.16 | 0.00 |
| 8.1.2 | Ley De Ingresos Por Ejecutar | 0.00 | 134,678,982.18 | 134,678,982.18 | 0.00 |
| 8.1.3 | Modificaciones A La Ley De Ingresos | 0.00 | 28,201,985.02 | 28,201,985.02 | 0.00 |
| 8.1.4 | Ley De Ingresos Devengada | 0.00 | 105,193,264.90 | 105,193,264.90 | 0.00 |
| 8.1.5 | Ley De Ingresos Recaudada | 0.00 | 105,193,264.90 | 105,193,264.90 | 0.00 |
| 8.2 | Presupuesto De Egresos | 0.00 | 966,774,145.60 | 966,774,145.60 | 0.00 |
| 8.2.1 | Presupuesto De Egresos Aprobado | 0.00 | 106,476,997.16 | 106,476,997.16 | 0.00 |
| 8.2.2 | Presupuesto De Egresos Por Ejercer | 0.00 | 278,924,993.08 | 278,924,993.08 | 0.00 |
| 8.2.3 | Modificaciones Al Presupuesto De | 0.00 | 168,584,074.46 | 168,584,074.46 | 0.00 |
| 8.2.4 | Presupuesto De Egresos Comprometido | 0.00 | 106,094,961.32 | 106,094,961.32 | 0.00 |
| 8.2.5 | Presupuesto De Egresos Devengado | 0.00 | 102,231,039.86 | 102,231,039.86 | 0.00 |
| 8.2.6 | Presupuesto De Egresos Ejercido | 0.00 | 102,231,039.86 | 102,231,039.86 | 0.00 |
| 8.2.7 | Presupuesto De Egresos Pagado | 0.00 | 102,231,039.86 | 102,231,039.86 | 0.00 |



DECIDAMOS JUNTOS
EL PROGRESO Y BIENESTAR

De acuerdo a lo anterior se tienen cuentas de ingresos que registran: la Ley de Ingresos Estimada que incluye los Impuestos, Derechos, Productos, Aprovechamientos, así como la Venta de Bienes y Servicios, además de Participaciones, Aportaciones, Recursos Convenidos, y Otros Ingresos; Ley de Ingresos por Ejecutar que incluye las modificaciones de la Ley Estimada así como el registro de los ingresos devengados; Modificaciones a la Ley de Ingresos Estimada y Ley de Ingresos Recaudada, la cual registra el cobro en efectivo o por cualquier otro medio de pago de los conceptos aprobados en Ley.

| CUENTA | CONCEPTO | IMPORTE |
|--------|-------------------------------------|----------------|
| 8.1.1 | Ley De Ingresos Estimada | 106,476,997.16 |
| 8.1.2 | Ley De Ingresos Por Ejecutar | 106,476,997.16 |
| 8.1.3 | Modificaciones A La Ley De Ingresos | 28,201,985.02 |
| 8.1.4 | Ley De Ingresos Devengada | 105,193,264.90 |
| 8.1.5 | Ley De Ingresos Recaudada | 105,193,264.90 |

El importe reflejado en la cuenta 8.1.3 Modificaciones a la Ley de Ingresos por 28,201,985.02, corresponde a un incremento en el presupuesto de la Ley de Ingresos Estimada, por la aportación del Gobierno del Estado de Puebla, el cuál no fue considerado previamente en la Ley de Ingresos 2019.

En ese mismo contexto se enuncian las cuentas de egresos: Presupuesto de Egresos Aprobado la cual registra el importe de las asignaciones presupuestarias aprobadas por el Cabildo del Municipio en el presupuesto de Egresos; Presupuesto de Egresos por Ejercer considera el Presupuesto de Egresos Aprobado y sus adecuaciones menos el presupuesto comprometido; Modificaciones al Presupuesto de Egresos Aprobado, Presupuesto de Egresos Devengado que representa el monto de las obligaciones de pago a favor de terceros por la recepción de conformidad de bienes, servicios y obras oportunamente contratados; así como de las obligaciones que derivan de tratados, leyes, decretos, resoluciones y sentencias definitivas, finalmente la cuenta de Presupuesto de Egresos Pagado considera la cancelación total o parcial de las obligaciones de pago, que se concreta mediante el desembolso de efectivo o por cualquier otro medio de pago.



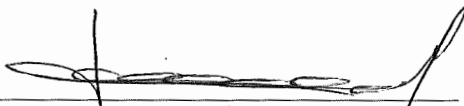
DECIDAMOS JUNTOS
EL PROGRESO Y BIENESTAR

| CUENTA | CONCEPTO | IMPORTE |
|--------|-------------------------------------|----------------|
| 8.2.1 | Presupuesto De Egresos Aprobado | 106,476,997.16 |
| 8.2.2 | Presupuesto De Egresos Por Ejercer | 106,476,997.16 |
| 8.2.3 | Modificaciones Al Presupuesto De | 168,584,074.46 |
| 8.2.4 | Presupuesto De Egresos Comprometido | 106,094,961.32 |
| 8.2.5 | Presupuesto De Egresos Devengado | 102,231,039.86 |
| 8.2.6 | Presupuesto De Egresos Ejercido | 102,231,039.86 |
| 8.2.7 | Presupuesto De Egresos Pagado | 102,231,039.86 |

Bajo protesta de decir verdad declaro que los Estados Financieros y sus Notas, son razonablemente correctas y son responsabilidad del emisor:



PRESIDENTE
MUNICIPAL
CONSTITUCIONAL
H. AYUNTAMIENTO
SAN SEBASTIÁN
TLACOTEPEC
2018 - 2021


Lic. Humberto Vázquez Muñoz
Presidente Municipal Constitucional



C.P. Cristóbal Coello Maceda
Tesorero Municipal



TESORERÍA
MUNICIPAL
H. AYUNTAMIENTO
SAN SEBASTIÁN
TLACOTEPEC
2018 - 2021